





**ME® / METECON®**  
ENDÜSTRİYEL TİP ÇOK KONTAKLI FİŞ VE PRİZLER

**GENEL ÖZELLİKLER**

Endüstriyel amaçlar için dizayn edilen çok kontaklı fiş - prizler, enerji, kontrol ve sinyal devreleri için bağlantı gerektiren yerlerde, elektrik ve elektronik makinelerde, robotlarda, elektrik panolarında ve kontrol ekipmanlarında kullanılmaktadır.

Konnektörler, ağır endüstriyel uygulamalar için tasarlanmış olup, doğru veya dalgalı akım altında Avrupa Standartlarının gereklerine uygun olarak imalat, bakım ve montaj amaçlı olarak kullanılmaktadır.

**İLGİLİ STANDARTLAR**

EN 61984 : Bağlayıcılar, güvenlik kuralları ve deneyler

VDE 0627 : Bağlayıcılar

UL 1977 : Data, sinyal ve güç bağlayıcıları

METECON serisi konnektörler Avrupa, uluslararası ve Amerikan standartlarına uyumlu olup dünyadaki tüm uygulamalar için geniş bir yelpazede kullanıma sunulmaktadır.

**ÇEKİRDEKLER**

Çekirdekler, UL 94 - V0 hammaddeden imal edilmiş olup, -40 °C ... +125 °C sıcaklık aralığında kullanılmaktadır. Çekirdekler vidalı, crimp ve yaylı bağlantı için tasarlanmıştır ve kontaklar pirinç üzeri gümüş kaplıdır. Çekirdeklerdeki kontak numaraları enjeksiyon esnasında ürünün üzerine oluşturulmaktadır. Böylelikle zamana ve ortama bağlı olarak numaraların silinmesinin önüne geçilmiştir. Çekirdekler:

- Doğru ve dalgalı akım altında kullanılabilir
- Topraklama bağlantıları mevcuttur
- Doğru bağlantı için lazer markalama ile numaralandırılmıştır
- Erkek ve dişi çekirdekler hem fiş hem de priz gövdelerinde karşılıklı olarak kullanılabilir
- Vidaların düşmesi önlenmiştir
- Vidaların kablo üzerine direkt basmasını engelleyen kablo koruma sistemi vardır
- Universal olup tüm fiş ve priz gövdelerinde kullanılabilir

**FİŞ VE PRİZ GÖVDELER**

Farklı endüstriyel uygulamalar için farklı özelliklerde gövdeler tasarlanmıştır. Gövdeler alüminyum enjeksiyon ile imal edilmiş, elektrostatik toz boya ile kaplanmıştır. Darbe ve mekanik gerilim dayanımları yüksektir.

Galvaniz saçtan imal edilmiş tekli ve çiftli mandal opsiyonları ile fiş ve prizlerin tam olarak birleşmesi sağlanmıştır.


Özel tasarlanmış conta sayesinde toz, su ve diğer zarar verici materyallerin ürünün içine kaçması engellenmiştir. Gövdeler:

- Özgün bir şekilde tasarlanmıştır
- IP65 koruma sınıfına sahiptir (takılı halde)
- Topraklama bağlantısı bulunmaktadır
- Kilitleme mandalları sayesinde yüksek mekanik mukavemete ve titreşim dayanımına sahiptir

**DİZAYN VE TESTLER**

Ürünler uluslararası geçerliliğe sahip elektriksel ve çevresel standartlar eşliğinde test edilmektedir.





#### TEKNİK ÖZELLİKLER

- 1.) Geniş aksesuar seçenekleri
- 2.) PG, METRIK ve NPT diş sistemi ile farklı uygulamalara yönelik kablo giriş sistemi
- 3.) Yüksek mekanik dayanıma sahip alüminyum enjeksiyon gövdeler ve yanmaz plastik aksamlar
- 4.) Cam elyaf katkılı yanmaz termoplastik malzemeden imal edilen çekirdekler ve -40 °C ... +125 °C arası çalışma sıcaklığı
- 5.) Çekirdeklerde hatalı bağlantıyı önleyen asimetrik kılavuz sistemi
- 6.) IP65 koruma sınıfını oluşturan özel conta sistemi
- 7.) Açıldığında düşmeyen ve yalama olmayan çekirdek bağlantı vidaları
- 8.) Çekirdek üzerinde lazer markalamaya ilave olarak kabartma ile belirtilen kontak numaraları
- 9.) Gümüş kaplı kontaklar ve açıldığında düşmeyen kontak vidaları
- 10.) Geniş temas yüzeyine sahip topraklama bağlantısı
- 11.) Nikel kaplı kontak vidaları ve vidanın kablo üzerine direkt basmasını engelleyen kablo koruma sistemi

#### ELEKTRİKSEL BİLGİLER

Aşırı Gerilim Sınıfı:

Aşırı gerilim sınıfı, ürünlerin bağlı olduğu şebeke gerilimine ve ekipmanın kurulduğu yere bağlıdır. Aşırı gerilim sınıfı, bir ekipmanın, güç kaynağındaki oluşabilecek bir problemde (örneğin yıldırım düşmesi) direnç gösterebileceği maksimum aşırı gerilim olarak ifade edilir.

- 4 farklı aşırı gerilim kategorisi bulunmaktadır. Ürünü oluşturan komponentlerin ölçüleri ve iletken parçalarının birbirlerine en yakın noktalarının direkt mesafeleri, ürünün girdiği kategoriyi belirler:
- Kategori I: Aşırı gerilim seviyelerinin minimuma çekildiği ekipmanlar (örnek: korumalı elektronik devreler)
- Kategori II: Sabit bir kaynaktan beslenen ekipmanlar (örnek: evlerde kullanılan elektrikli aletler)
- Kategori III: Sabit kaynaktan beslenen ve özel kullanıma sahip ekipmanlar (örnek: endüstriyel ekipmanlar)
- Kategori IV: Sabit kaynağın içindeki ekipmanlar (örnek: elektrik saatleri)

METECON serisi çok kontaklı fiş - prizler kategori III' e girmektedirler.

Kirlilik Derecesi:

- Çevresel koşullar ekipmanı oluşturan komponentlerin ölçülerinin belirlenmesinde önemlidir. Oluşabilecek herhangi bir kirlilik, nemle birleştiğinde komponentlerin birbirlerine göre yalıtım özelliklerini etkileyebilir. Kirlilik derecesi komponentlerin birbirlerine olan yüzey uzaklıklarına bağlıdır.
- Kirlilik derecesi 1: Bilgisayar veya ölçüm odaları gibi iklimlendirilmiş, temiz ve kuru odalar - kirlilik oluşmaz.
- Yalnızca kuru, iletken özellik taşımayan kirlilik oluşabilir
- Kirlilik derecesi 2: Tıbbi müdahale odaları, evler, ofisler gibi yerler - iletken özellik taşımayan veya geçici kirlilik oluşturan kirlilik meydana gelebilir
- Kirlilik derecesi 3: Endüstriyel ve ticari tesisler, zirai tesisler, depolama alanları - iletken özellik taşıyan kirlilik veya yoğunlaşmayla iletken hale gelebilecek kirlilik oluşabilir
- Kirlilik derecesi 4: Harici ortamlar - Toz, yağmur, kar gibi etkenlerle kirlilik oluşabilir

METECON serisi çok kontaklı fiş - prizler kirlilik derecesi 3'e girmektedirler.



**Uzatma Gövde**

Standart ve paslanmaz gövdeler:

- Dar ve yüksek gövdeler
- Üç farklı kilitleme mekanizması
- IP65
- Farklı kablo giriş çapları:
  - PG
  - Metrik
  - NPT

**Fiş Çekirdek ve Kontaklar**

- Gümüş kaplama
- Vidalı, yaylı ve crimp bağlantı

**Priz Çekirdek ve Kontaklar**

- Gümüş kaplama
- Vidalı, yaylı ve crimp bağlantı

**Makine Gövde**

Standart ve paslanmaz gövdeler:

- Üç farklı kilitleme mekanizması
- NBR Conta
- IP65

**ÇEKİRDEKLER**

Kontakt Sayısı	2, 3, 4P+E	6, 10, 16, 24, 32, 48P+E	6, 12P+E	4/0, 4/2
Akım	10A	16A	35A	80A, 80/16A
Voltaj	220 - 240 V	500 V	400 / 690 V	
Ani Darbe Gerilimi	4 kV	6 kV		
Kirlilik Derecesi	3			2
İzolasyon Direnci	$\geq 10^{10} \Omega$			
Malzeme	PC %10 GF	PBT %30 GF		
Çalışma Sıcaklığı	- 40 °C / + 125 °C			
Yanmazlık	V0			
Mekanik Çalışma Ömrü	$\geq 500$			

**KONTAKLAR**

Malzeme	Pirinç
Yüzey Gümüş Kaplama	3 $\mu$ m Ag
Kontakt Direnci	$\leq 1$ m $\Omega$

**Vidalı Bağlantı**

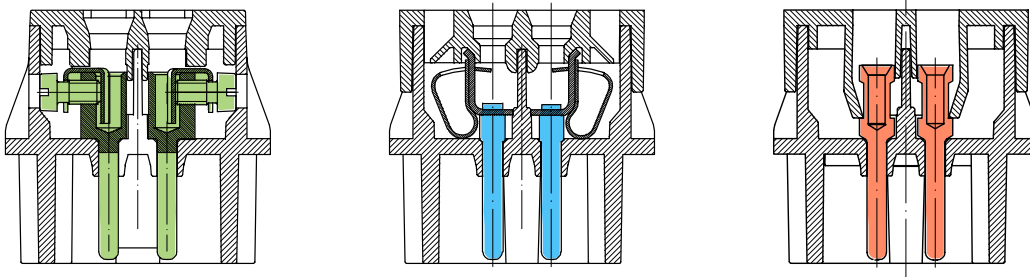
mm	1.0 - 2.5 mm <sup>2</sup>	6 mm <sup>2</sup>	1.5 - 16 mm <sup>2</sup>					
Awg	18 - 14	10	1,5	2,5	4	6	10	16
Sıkma Kuvveti	0.5 Nm	1.2 Nm	1,2	2	3	3	3	3
Kablo Soyma Boyu	7 mm							

**Yaylı Bağlantı**

mm	0.14 - 2.5 mm <sup>2</sup>
Awg	26 - 14
Kablo Soyma Boyu	9... 11

**Crimp Bağlantı**

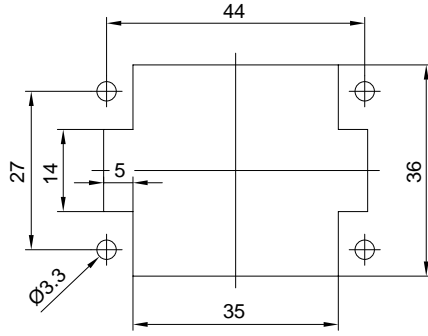
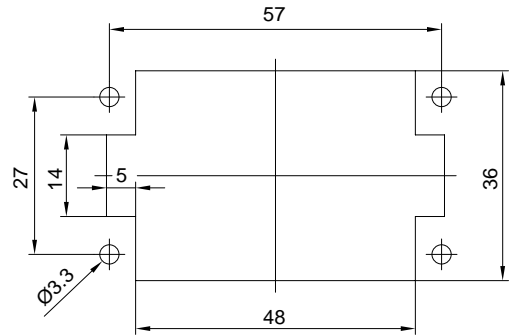
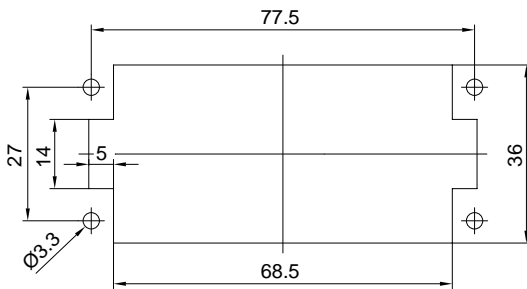
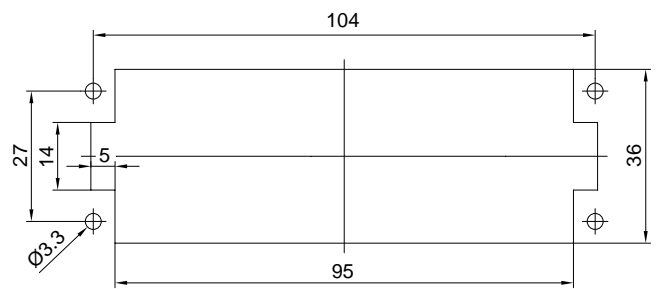
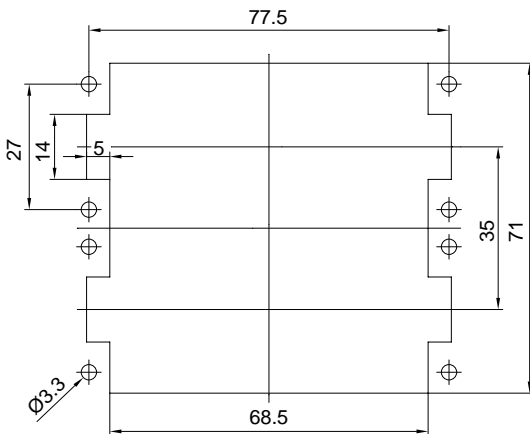
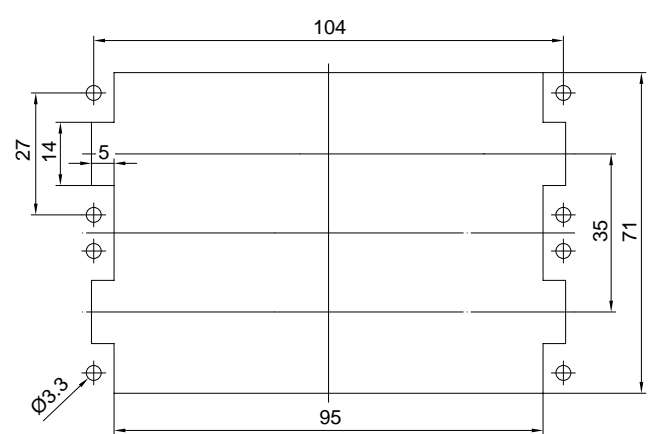
mm	0.14 - 4.0 mm <sup>2</sup>
Awg	20 - 12
Kablo Soyma Boyu	7.5

**METAL GÖVDELER**

Malzeme	Alüminyum
Yüzey	Elektrostatik Fırın Toz Boya
Contalar	NBR
Çalışma Sıcaklık Aralığı	- 40 °C / + 125 °C
Sızdırmazlık Derecesi	IP65

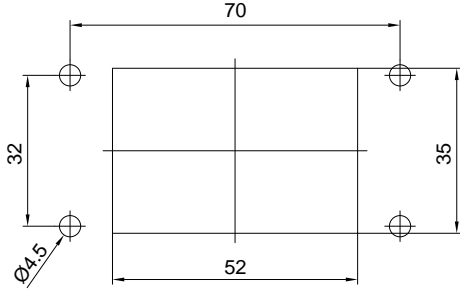
**PLASTİK GÖVDELER**

Malzeme	% 10 Cam Elyafı PC
Contalar	NBR
Çalışma Sıcaklık Aralığı	- 40 °C / + 125 °C
Sızdırmazlık Derecesi	IP65

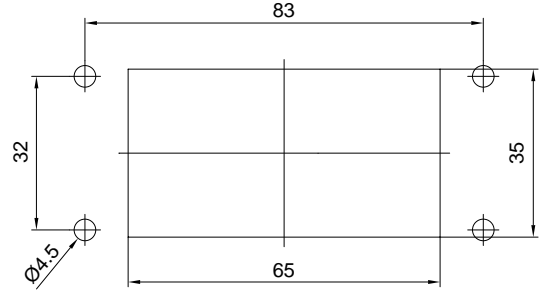
**ÇEKİRDEK FLANŞ ÖLÇÜLERİ****6x16****10x16****16x16 - 6x35 - 4x80 - 4+2x80/16****24x16****32x16 / 12x35****48x16**

## MAKİNE GÖVDE FLANŞ ÖLÇÜLERİ

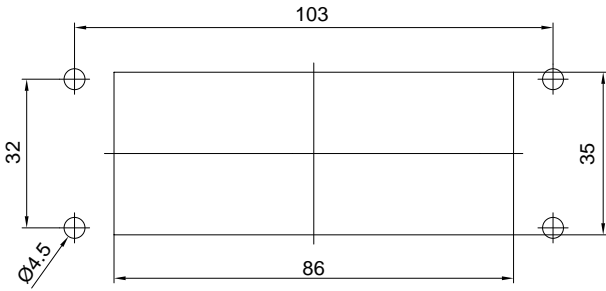
**6x16**



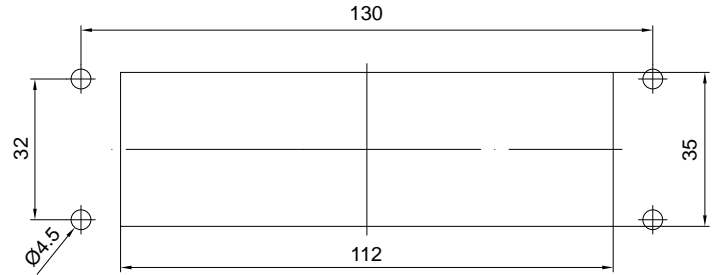
**10x16**



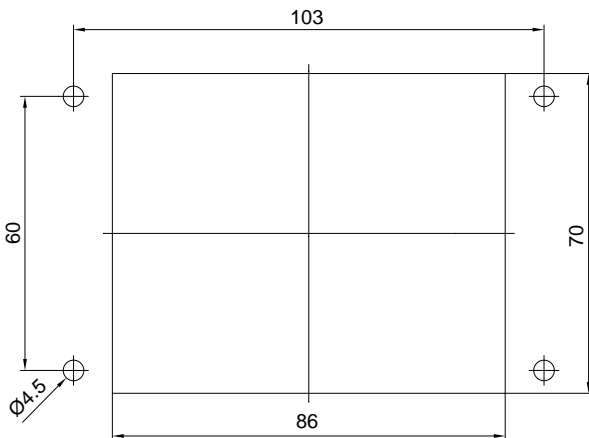
**16x16 - 6x35 - 4x80 - 4+2x80/16**



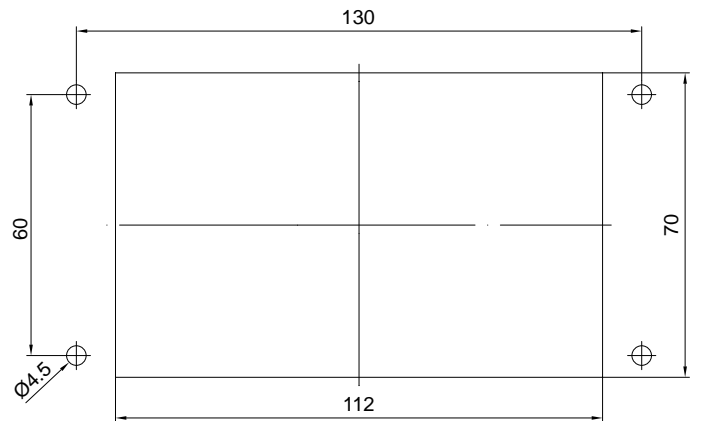
**24x16**



**32x16 / 12x35**



**48x16**

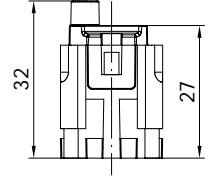
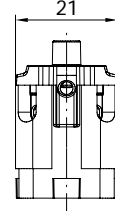
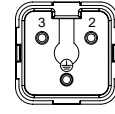






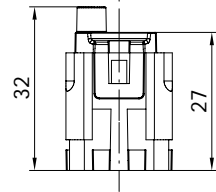
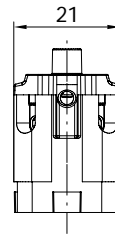
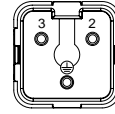
## 29007 FİŞ ÇEKİRDEK

Kontak Sayısı	2P+E
Amper	10
Sızdırmazlık Derecesi	-
Voltaj	220 - 240 V
Bağlantı Tipi	Vidalı
Kutu Adeti	200
Malzeme Cinsi	PC %10 GF



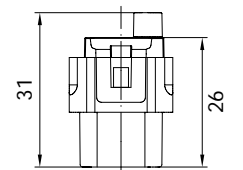
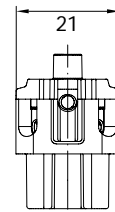
## 29005 FİŞ ÇEKİRDEK (ARKA GİRİŞLİ)

Kontak Sayısı	2P+E
Amper	10
Sızdırmazlık Derecesi	-
Voltaj	220 - 240 V
Bağlantı Tipi	Vidalı
Kutu Adeti	200
Malzeme Cinsi	PC %10 GF



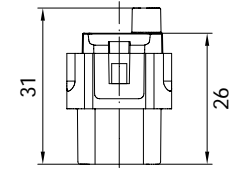
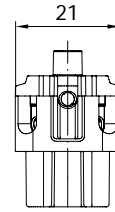
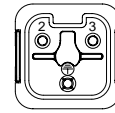
## 29006 PRİZ ÇEKİRDEK

Kontak Sayısı	2P+E
Amper	10
Sızdırmazlık Derecesi	-
Voltaj	220 - 240 V
Bağlantı Tipi	Vidalı
Kutu Adeti	200
Malzeme Cinsi	PC %10 GF






## 29004 PRİZ ÇEKİRDEK (ARKA GİRİŞLİ)








Kontak Sayısı	2P+E
Amper	10
Sızdırmazlık Derecesi	-
Voltaj	220 - 240 V
Bağlantı Tipi	Vidalı
Kutu Adeti	200
Malzeme Cinsi	PC %10 GF



## UYUMLU OLDUĞU GÖVDELER

	UZATMA FİŞ GÖVDE Düz Alüminyum		UZATMA FİŞ GÖVDE Eğik Alüminyum		UZATMA FİŞ GÖVDE Düz Plastik
29017		29019		29080	

## UYUMLU OLDUĞU GÖVDELER


	UZATMA PRİZ GÖVDE Alüminyum		MAKİNE PRİZ GÖVDE Düz Alüminyum		MAKİNE PRİZ GÖVDE Eğik Alüminyum
29015S		29013S		29014S	
	MAKİNE PRİZ GÖVDE Eğik Kablo Geçişli Alüminyum		UZATMA PRİZ GÖVDE Plastik		MAKİNE PRİZ GÖVDE Plastik
29018S		29079		29075	
	MAKİNE PRİZ GÖVDE Eğik Plastik				
29077					

Yukarıdaki gövdelerin renk ve dış çapı, yan taraftaki tabloda bulunan kodların başına eklenerek yeni ürün kodu oluşturulabilir. Sonu "S" ile biten gövdeler için oluşturulan yeni ürün kodunun sonuna "S" eklenmelidir. (Örn.: 29015-0405S)

Altı kırmızı bant ile ifade edilmiş ölçüler standart üretimimizdir.

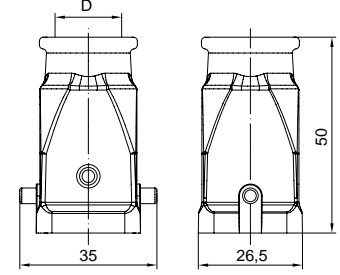


Dış Çap Kodu	Renk Kodu	Malzeme	Çap
-0405		Alüminyum Gri	PG 13,5
-2205		Alüminyum Gri	M 20
-3105		Alüminyum Gri	N 3/8
-0304		Alüminyum Siyah	PG 11
-0404		Alüminyum Siyah	PG 13,5
-2204		Alüminyum Siyah	M 20
-3104		Alüminyum Siyah	N 3/8



## 403250 FİŞ

Kontakt Sayısı	2P+E
Amper	10
Sızdırmazlık Derecesi	IP65
Voltaj	220 - 240 V
Bağlantı Tipi	Vidalı
Kutu Adeti	100
Gövde Tipi	Alüminyum

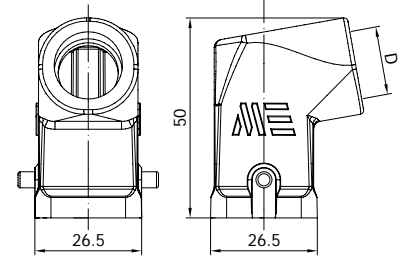


D	Pg 11	Pg 13.5	M 20	NPT 3/8"
---	-------	---------	------	----------



## 403251 FİŞ (EĞİK)

Kontakt Sayısı	2P+E
Amper	10
Sızdırmazlık Derecesi	IP65
Voltaj	220 - 240 V
Bağlantı Tipi	Vidalı
Kutu Adeti	100
Gövde Tipi	Alüminyum

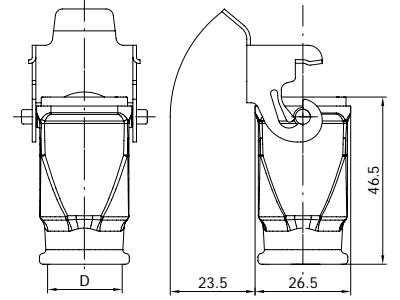


D	Pg 11	Pg 13.5	M 20	NPT 3/8"
---	-------	---------	------	----------




## 403252S UZATMA PRİZİ

Kontakt Sayısı	2P+E
Amper	10
Sızdırmazlık Derecesi	IP65
Voltaj	220 - 240 V
Bağlantı Tipi	Vidalı
Kutu Adeti	100
Gövde Tipi	Alüminyum

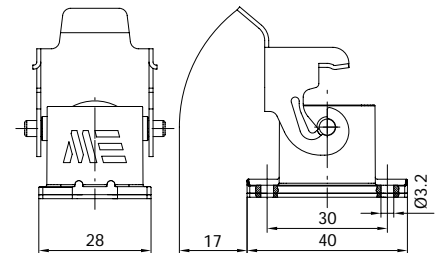


D	Pg 11	Pg 13.5	M 20	NPT 3/8"
---	-------	---------	------	----------



## 403253S MAKİNE PRİZİ


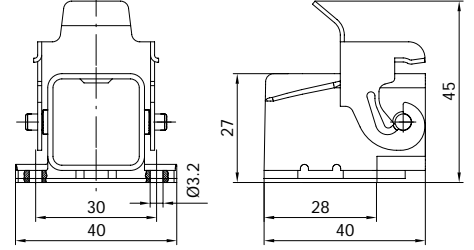
Kontakt Sayısı	2P+E
Amper	10
Sızdırmazlık Derecesi	IP65
Voltaj	220 - 240 V
Bağlantı Tipi	Vidalı
Kutu Adeti	100
Gövde Tipi	Alüminyum





## 403254S EĞİK MAKİNE PRİZİ

Kontakt Sayısı	2P+E
Amper	10
Sızdırmazlık Derecesi	IP65
Voltaj	220 - 240 V
Bağlantı Tipi	Vidalı
Kutu Adeti	100
Gövde Tipi	Alüminyum



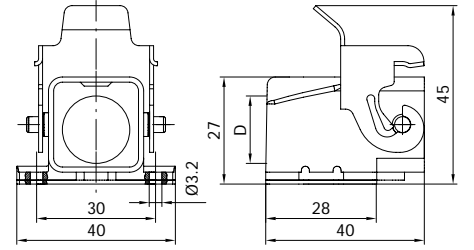
29014S

29006



## 403255S EĞİK MAKİNE PRİZİ (KABLO GEÇİŞLİ)

Kontakt Sayısı	2P+E
Amper	10
Sızdırmazlık Derecesi	IP65
Voltaj	220 - 240 V
Bağlantı Tipi	Vidalı
Kutu Adeti	100
Gövde Tipi	Alüminyum



29018S


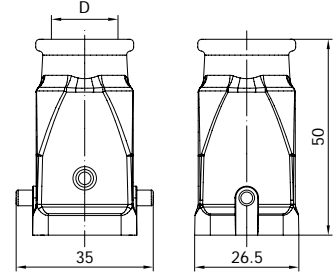
29006

D	Pg	Pg	M	NPT
11	13.5	20	3/8"	



## 403248 FİŞ (ARKA GİRİŞLİ)

Kontakt Sayısı	2P+E
Amper	10
Sızdırmazlık Derecesi	IP65
Voltaj	220 - 240 V
Bağlantı Tipi	Vidalı
Kutu Adeti	100
Gövde Tipi	Alüminyum



29017


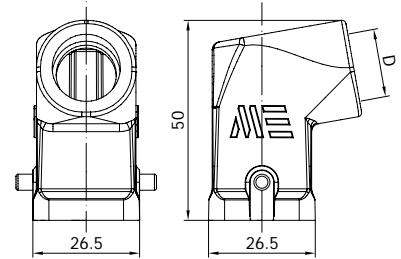
29005

D	Pg	Pg	M	NPT
11	13.5	20	3/8"	



## 403259 EĞİK FİŞ (ARKA GİRİŞLİ)

Kontakt Sayısı	2P+E
Amper	10
Sızdırmazlık Derecesi	IP65
Voltaj	220 - 240 V
Bağlantı Tipi	Vidalı
Kutu Adeti	100
Gövde Tipi	Alüminyum




29019

29005

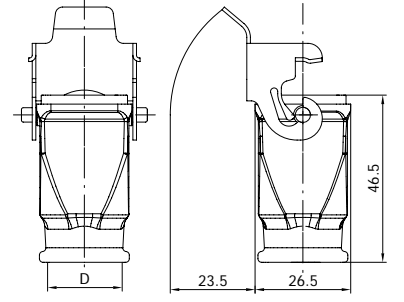
D	Pg	Pg	M	NPT
11	13.5	20	3/8"	





## 403249S UZATMA PRİZİ (ARKA GİRİŞLİ)

Kontakt Sayısı	2P+E
Amper	10
Sızdırmazlık Derecesi	IP65
Voltaj	220 - 240 V
Bağlantı Tipi	Vidalı
Kutu Adeti	100
Gövde Tipi	Alüminyum


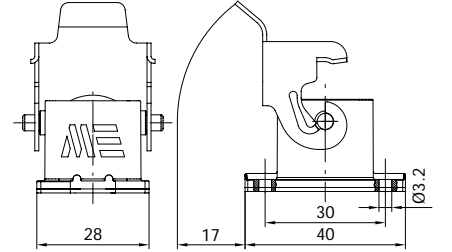


D	Pg	Pg	M	NPT
11	13.5	20	3/8"	



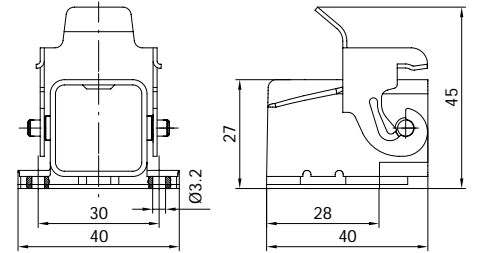
## 403258S MAKİNE PRİZİ (ARKA GİRİŞLİ)

Kontakt Sayısı	2P+E
Amper	10
Sızdırmazlık Derecesi	IP65
Voltaj	220 - 240 V
Bağlantı Tipi	Vidalı
Kutu Adeti	100
Gövde Tipi	Alüminyum



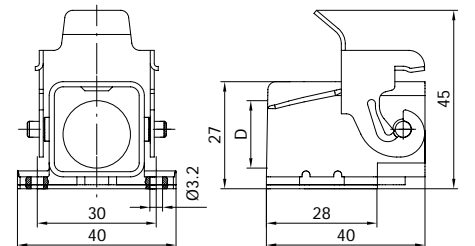
## 403257S EĞİK MAKİNE PRİZİ (ARKA GİRİŞLİ)

Kontakt Sayısı	2P+E
Amper	10
Sızdırmazlık Derecesi	IP65
Voltaj	220 - 240 V
Bağlantı Tipi	Vidalı
Kutu Adeti	100
Gövde Tipi	Alüminyum



## 403256S EĞİK MAKİNE PRİZİ (KABLO GEÇİŞLİ-ARKA GİRİŞLİ)

Kontakt Sayısı	2P+E
Amper	10
Sızdırmazlık Derecesi	IP65
Voltaj	220 - 240 V
Bağlantı Tipi	Vidalı
Kutu Adeti	100
Gövde Tipi	Alüminyum

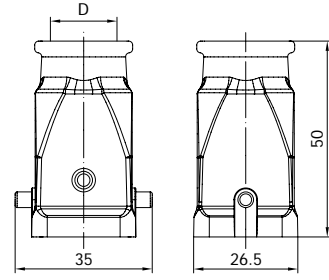


D	Pg	Pg	M	NPT
11	13.5	20	3/8"	

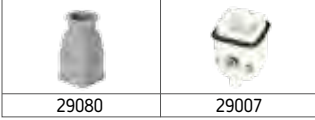


## 403260 FİŞ

Kontak Sayısı	2P+E
Amper	10
Sızdırmazlık Derecesi	IP65
Voltaj	220 - 240 V
Bağlantı Tipi	Vidalı
Kutu Adeti	100
Gövde Tipi	Plastik



D	Pg	Pg	M	NPT
	11	13.5	20	3/8"



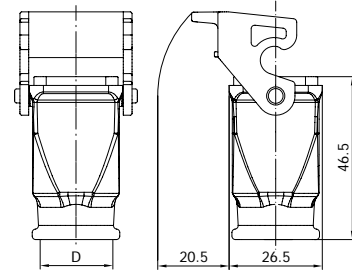
29080

29007




## 403262 UZATMA PRİZİ

Kontak Sayısı	2P+E
Amper	10
Sızdırmazlık Derecesi	IP65
Voltaj	220 - 240 V
Bağlantı Tipi	Vidalı
Kutu Adeti	100
Gövde Tipi	Plastik



D	Pg	Pg	M	NPT
	11	13.5	20	3/8"



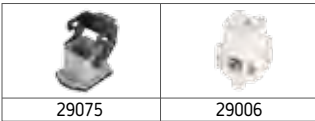
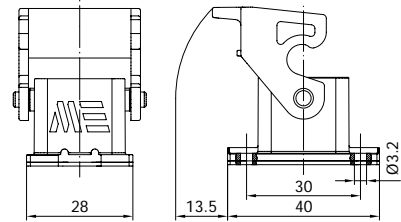
29079

29006



## 403263 MAKİNE PRİZİ

Kontak Sayısı	2P+E
Amper	10
Sızdırmazlık Derecesi	IP65
Voltaj	220 - 240 V
Bağlantı Tipi	Vidalı
Kutu Adeti	100
Gövde Tipi	Plastik



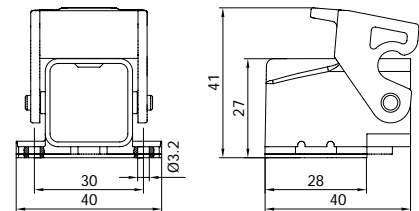
29075

29006



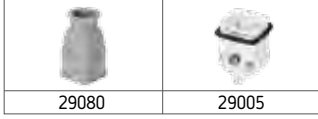
## 403264 EĞİK MAKİNE PRİZİ

Kontak Sayısı	2P+E
Amper	10
Sızdırmazlık Derecesi	IP65
Voltaj	220 - 240 V
Bağlantı Tipi	Vidalı
Kutu Adeti	100
Gövde Tipi	Plastik



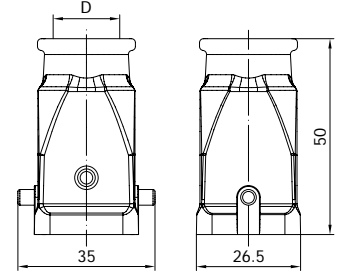
29077

29006

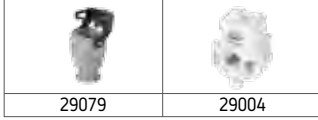


## 403265 FİŞ (ARKA GİRİŞLİ)

Kontakt Sayısı	2P+E
Amper	10
Sızdırmazlık Derecesi	IP65
Voltaj	220 - 240 V
Bağlantı Tipi	Vidalı
Kutu Adeti	100
Gövde Tipi	Plastik

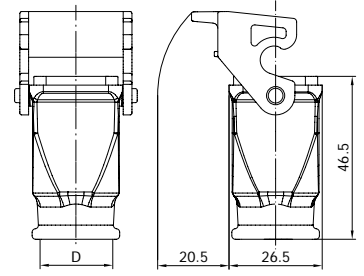


D	Pg 11	Pg 13.5	M 20	NPT 3/8"
---	-------	---------	------	----------

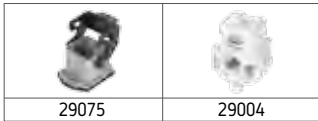


## 403269 UZATMA PRİZİ (ARKA GİRİŞLİ)

Kontakt Sayısı	2P+E
Amper	10
Sızdırmazlık Derecesi	IP65
Voltaj	220 - 240 V
Bağlantı Tipi	Vidalı
Kutu Adeti	100
Gövde Tipi	Plastik

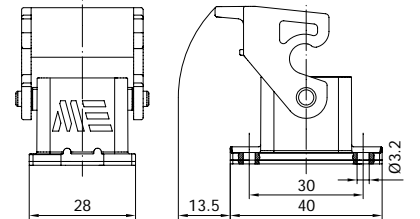


D	Pg 11	Pg 13.5	M 20	NPT 3/8"
---	-------	---------	------	----------



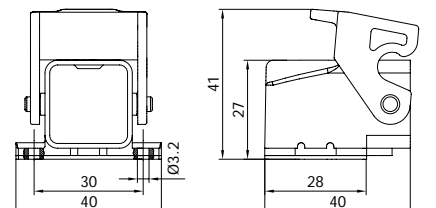
## 403267 MAKİNE PRİZİ (ARKA GİRİŞLİ)

Kontakt Sayısı	2P+E
Amper	10
Sızdırmazlık Derecesi	IP65
Voltaj	220 - 240 V
Bağlantı Tipi	Vidalı
Kutu Adeti	100
Gövde Tipi	Plastik



## 403268 EĞİK MAKİNE PRİZİ (ARKA GİRİŞLİ)

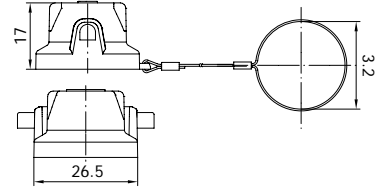
Kontakt Sayısı	2P+E
Amper	10
Sızdırmazlık Derecesi	IP65
Voltaj	220 - 240 V
Bağlantı Tipi	Vidalı
Kutu Adeti	100
Gövde Tipi	Plastik





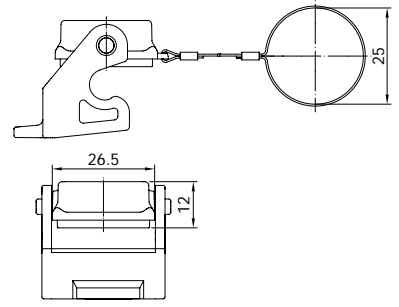
## 29640 PRİZ KORUMA KAPAK

Kontakt Sayısı	2P+E
Kutu Adeti	250
Gövde Tipi	Plastik



## 29642 FİŞ KORUMA KAPAK (MANDALLI)

Kontakt Sayısı	2P+E
Kutu Adeti	125
Gövde Tipi	Plastik

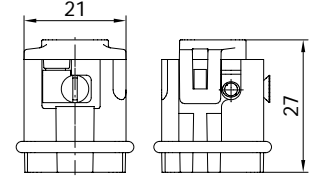
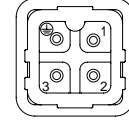






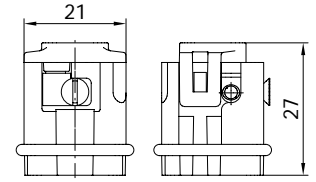
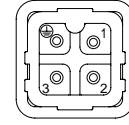
## 29009 FİŞ ÇEKİRDEK

Kontakt Sayısı	3P+E
Amper	10
Sızdırmazlık Derecesi	-
Voltaj	220 - 240 V
Bağlantı Tipi	Vidalı
Kutu Adeti	200
Malzeme Cinsi	PC %10 GF



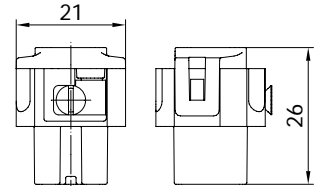
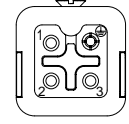
## 29003 FİŞ ÇEKİRDEK (ARKA GİRİŞLİ)

Kontakt Sayısı	3P+E
Amper	10
Sızdırmazlık Derecesi	-
Voltaj	220 - 240 V
Bağlantı Tipi	Vidalı
Kutu Adeti	200
Malzeme Cinsi	PC %10 GF



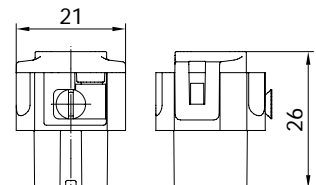
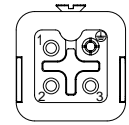
## 29008 PRİZ ÇEKİRDEK

Kontakt Sayısı	3P+E
Amper	10
Sızdırmazlık Derecesi	-
Voltaj	220 - 240 V
Bağlantı Tipi	Vidalı
Kutu Adeti	200
Malzeme Cinsi	PC %10 GF






## 29002 PRİZ ÇEKİRDEK (ARKA GİRİŞLİ)








Kontakt Sayısı	3P+E
Amper	10
Sızdırmazlık Derecesi	-
Voltaj	220 - 240 V
Bağlantı Tipi	Vidalı
Kutu Adeti	200
Malzeme Cinsi	PC %10 GF



## UYUMLU OLDUĞU GÖVDELER

	UZATMA FİŞ GÖVDE Düz Alüminyum		UZATMA FİŞ GÖVDE Eğik Alüminyum		UZATMA FİŞ GÖVDE Düz Plastik
29017		29019		29080	

## UYUMLU OLDUĞU GÖVDELER

	UZATMA PRİZ GÖVDE Alüminyum		MAKİNE PRİZ GÖVDE Düz Alüminyum		MAKİNE PRİZ GÖVDE Eğik Alüminyum
29015S		29013S		29014S	
	MAKİNE PRİZ GÖVDE Eğik Kablo Geçişli Alüminyum		UZATMA PRİZ GÖVDE Plastik		MAKİNE PRİZ GÖVDE Plastik
29018S		29079		29075	
	MAKİNE PRİZ GÖVDE Eğik Plastik				
29077					

Yukarıdaki gövdelerin renk ve dış çapı, yan taraftaki tabloda bulunan kodların başına eklenerek yeni ürün kodu oluşturulabilir. Sonu "S" ile biten gövdeler için oluşturulan yeni ürün kodunun sonuna "S" eklenmelidir. (Örn.: 29015-0405S)

Altı kırmızı bant ile ifade edilmiş ölçüler standart üretimimizdir.

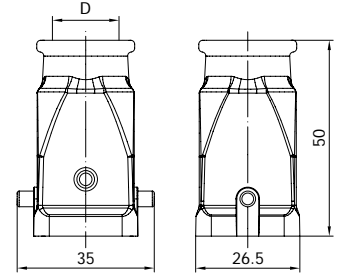


Dış Çap Kodu	Renk Kodu	Malzeme	Çap
-0405		Alüminyum Gri	PG 13,5
-2205		Alüminyum Gri	M 20
-3105		Alüminyum Gri	N 3/8
-0304		Alüminyum Siyah	PG 11
-0404		Alüminyum Siyah	PG 13,5
-2204		Alüminyum Siyah	M 20
-3104		Alüminyum Siyah	N 3/8




## 403005 FİŞ

Kontak Sayısı	3P+E
Amper	10
Sızdırmazlık Derecesi	IP65
Voltaj	220 - 240 V
Bağlantı Tipi	Vidalı
Kutu Adeti	100
Gövde Tipi	Alüminyum

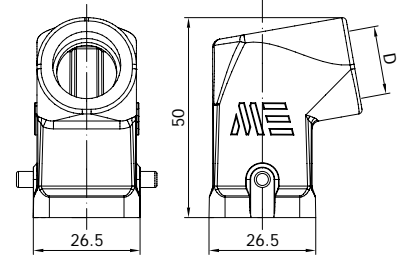


D	Pg	Pg	M	NPT
11	13.5	20	3/8"	



## 403006 FİŞ (EĞİK)

Kontak Sayısı	3P+E
Amper	10
Sızdırmazlık Derecesi	IP65
Voltaj	220 - 240 V
Bağlantı Tipi	Vidalı
Kutu Adeti	100
Gövde Tipi	Alüminyum

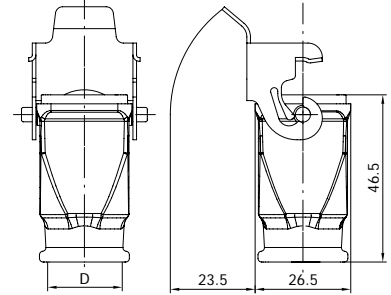


D	Pg	Pg	M	NPT
11	13.5	20	3/8"	




## 403004S UZATMA PRİZİ

Kontak Sayısı	3P+E
Amper	10
Sızdırmazlık Derecesi	IP65
Voltaj	220 - 240 V
Bağlantı Tipi	Vidalı
Kutu Adeti	100
Gövde Tipi	Alüminyum

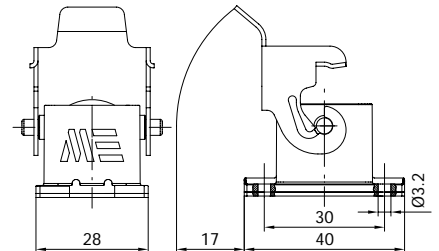


D	Pg	Pg	M	NPT
11	13.5	20	3/8"	



## 403001S MAKİNE PRİZİ

Kontak Sayısı	3P+E
Amper	10
Sızdırmazlık Derecesi	IP65
Voltaj	220 - 240 V
Bağlantı Tipi	Vidalı
Kutu Adeti	100
Gövde Tipi	Alüminyum

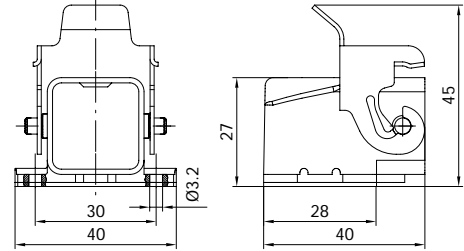




## 403002S

### EĞİK MAKİNE PRİZİ

Kontakt Sayısı	3P+E
Amper	10
Sızdırmazlık Derecesi	IP65
Voltaj	220 - 240 V
Bağlantı Tipi	Vidalı
Kutu Adeti	100
Gövde Tipi	Alüminyum



29014S

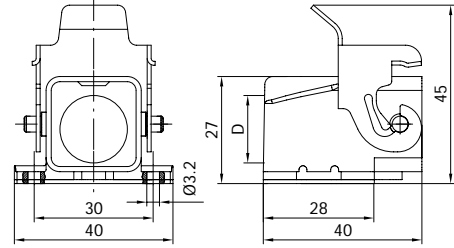
29008



## 403003S

### EĞİK MAKİNE PRİZİ (KABLO GEÇİŞLİ)

Kontakt Sayısı	3P+E
Amper	10
Sızdırmazlık Derecesi	IP65
Voltaj	220 - 240 V
Bağlantı Tipi	Vidalı
Kutu Adeti	100
Gövde Tipi	Alüminyum



29018S

29008


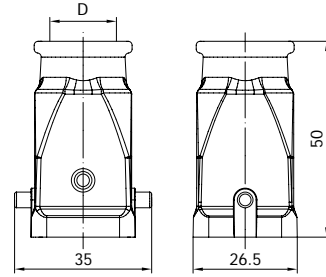
D	Pg	Pg	M	NPT
11	13.5	20	3/8"	



## 403270

### FİŞ (ARKA GİRİŞLİ)

Kontakt Sayısı	3P+E
Amper	10
Sızdırmazlık Derecesi	IP65
Voltaj	220 - 240 V
Bağlantı Tipi	Vidalı
Kutu Adeti	100
Gövde Tipi	Alüminyum



29017

29003

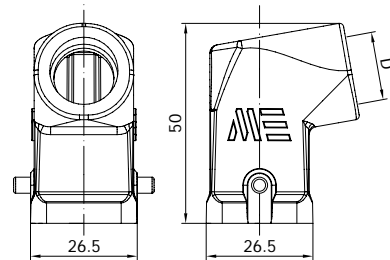
D	Pg	Pg	M	NPT
11	13.5	20	3/8"	



## 403271

### EĞİK FİŞ (ARKA GİRİŞLİ)

Kontakt Sayısı	3P+E
Amper	10
Sızdırmazlık Derecesi	IP65
Voltaj	220 - 240 V
Bağlantı Tipi	Vidalı
Kutu Adeti	100
Gövde Tipi	Alüminyum




29019

29003

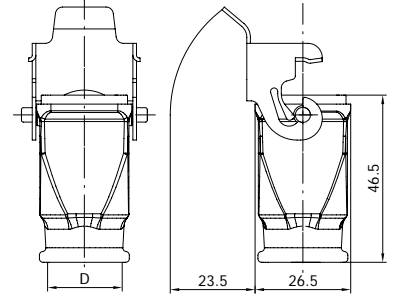
D	Pg	Pg	M	NPT
11	13.5	20	3/8"	





## 403272S UZATMA PRİZİ (ARKA GİRİŞLİ)

Kontakt Sayısı	3P+E
Amper	10
Sızdırmazlık Derecesi	IP65
Voltaj	220 - 240 V
Bağlantı Tipi	Vidalı
Kutu Adeti	100
Gövde Tipi	Alüminyum


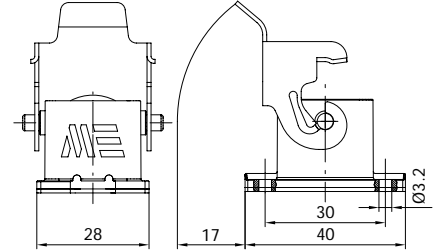


D	Pg	Pg	M	NPT
11	13.5	20	3/8"	



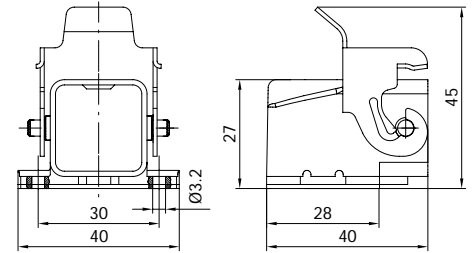
## 403273S MAKİNE PRİZİ (ARKA GİRİŞLİ)

Kontakt Sayısı	3P+E
Amper	10
Sızdırmazlık Derecesi	IP65
Voltaj	220 - 240 V
Bağlantı Tipi	Vidalı
Kutu Adeti	100
Gövde Tipi	Alüminyum



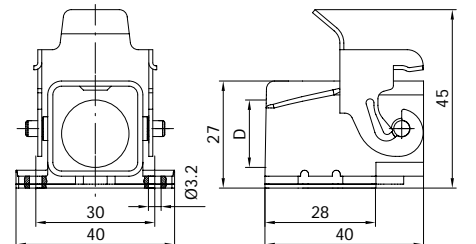
## 403274S EĞİK MAKİNE PRİZİ (ARKA GİRİŞLİ)

Kontakt Sayısı	3P+E
Amper	10
Sızdırmazlık Derecesi	IP65
Voltaj	220 - 240 V
Bağlantı Tipi	Vidalı
Kutu Adeti	100
Gövde Tipi	Alüminyum



## 403275S EĞİK MAKİNE PRİZİ (KABLO GEÇİŞLİ-ARKA GİRİŞLİ)

Kontakt Sayısı	3P+E
Amper	10
Sızdırmazlık Derecesi	IP65
Voltaj	220 - 240 V
Bağlantı Tipi	Vidalı
Kutu Adeti	100
Gövde Tipi	Alüminyum

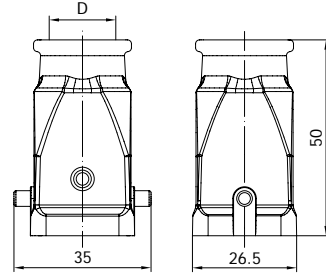


D	Pg	Pg	M	NPT
11	13.5	20	3/8"	




## 403073 FİŞ

Kontakt Sayısı	3P+E
Amper	10
Sızdırmazlık Derecesi	IP65
Voltaj	220 - 240 V
Bağlantı Tipi	Vidalı
Kutu Adeti	100
Gövde Tipi	Plastik



D	Pg	Pg	M	NPT
11	13.5	20	3/8"	



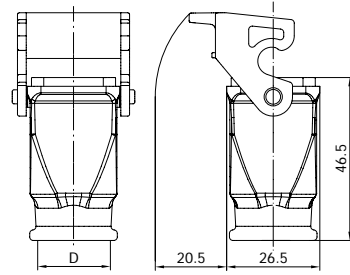
29080

29009



## 403072 UZATMA PRİZİ

Kontakt Sayısı	3P+E
Amper	10
Sızdırmazlık Derecesi	IP65
Voltaj	220 - 240 V
Bağlantı Tipi	Vidalı
Kutu Adeti	100
Gövde Tipi	Plastik



D	Pg	Pg	M	NPT
11	13.5	20	3/8"	



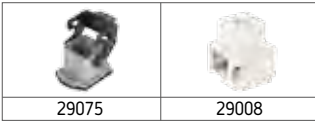
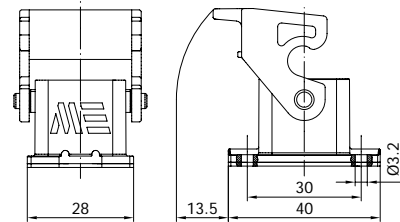
29079

29008



## 403070 MAKİNE PRİZİ

Kontakt Sayısı	3P+E
Amper	10
Sızdırmazlık Derecesi	IP65
Voltaj	220 - 240 V
Bağlantı Tipi	Vidalı
Kutu Adeti	100
Gövde Tipi	Plastik



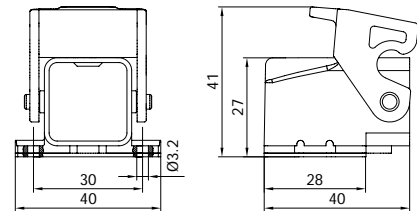
29075

29008



## 403071 EĞİK MAKİNE PRİZİ

Kontakt Sayısı	3P+E
Amper	10
Sızdırmazlık Derecesi	IP65
Voltaj	220 - 240 V
Bağlantı Tipi	Vidalı
Kutu Adeti	100
Gövde Tipi	Plastik



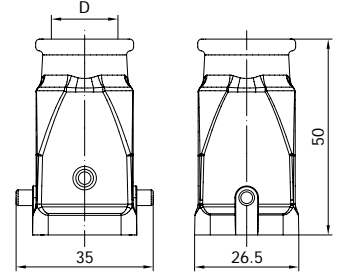
29077

29008




## 403276 FİŞ (ARKA GİRİŞLİ)

Kontakt Sayısı	3P+E
Amper	10
Sızdırmazlık Derecesi	IP65
Voltaj	220 - 240 V
Bağlantı Tipi	Vidalı
Kutu Adeti	100
Gövde Tipi	Plastik

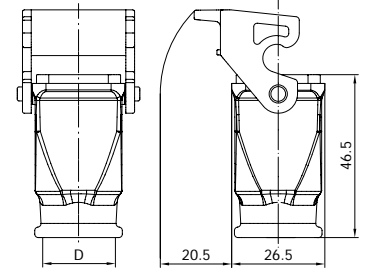


D	Pg	Pg	M	NPT
11	13.5	20	3/8"	




## 403277 UZATMA PRİZİ (ARKA GİRİŞLİ)

Kontakt Sayısı	3P+E
Amper	10
Sızdırmazlık Derecesi	IP65
Voltaj	220 - 240 V
Bağlantı Tipi	Vidalı
Kutu Adeti	100
Gövde Tipi	Plastik

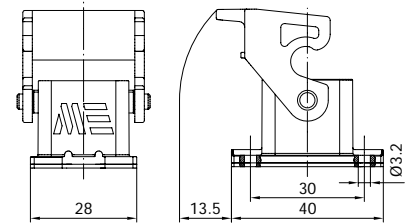


D	Pg	Pg	M	NPT
11	13.5	20	3/8"	



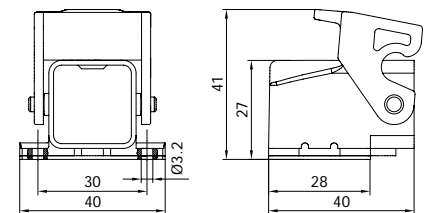
## 403278 MAKİNE PRİZİ (ARKA GİRİŞLİ)

Kontakt Sayısı	3P+E
Amper	10
Sızdırmazlık Derecesi	IP65
Voltaj	220 - 240 V
Bağlantı Tipi	Vidalı
Kutu Adeti	100
Gövde Tipi	Plastik



## 403279 EĞİK MAKİNE PRİZİ (ARKA GİRİŞLİ)

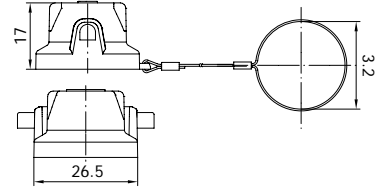
Kontakt Sayısı	3P+E
Amper	10
Sızdırmazlık Derecesi	IP65
Voltaj	220 - 240 V
Bağlantı Tipi	Vidalı
Kutu Adeti	100
Gövde Tipi	Plastik





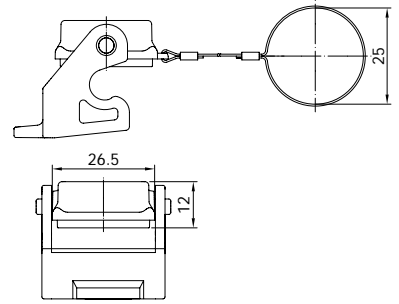
## 29640 PRİZ KORUMA KAPAK

Kontak Sayısı	3P+E
Kutu Adeti	250
Gövde Tipi	Plastik



## 29642 FİŞ KORUMA KAPAK (MANDALLI)

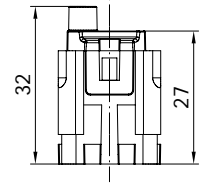
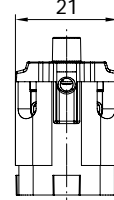
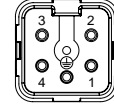
Kontak Sayısı	3P+E
Kutu Adeti	125
Gövde Tipi	Plastik





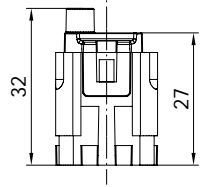
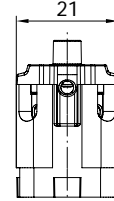
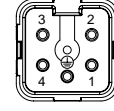
## 29011 FİŞ ÇEKİRDEK

Kontak Sayısı	4P+E
Amper	10
Sızdırmazlık Derecesi	-
Voltaj	220 - 240 V
Bağlantı Tipi	Vidalı
Kutu Adeti	200
Malzeme Cinsi	PC %10 GF



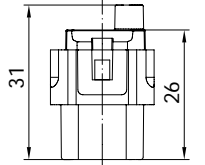
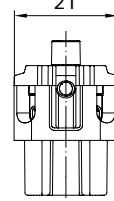
## 29016 FİŞ ÇEKİRDEK (ARKA GİRİŞLİ)

Kontak Sayısı	4P+E
Amper	10
Sızdırmazlık Derecesi	-
Voltaj	220 - 240 V
Bağlantı Tipi	Vidalı
Kutu Adeti	200
Malzeme Cinsi	PC %10 GF



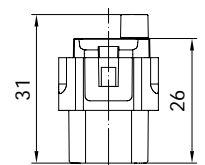
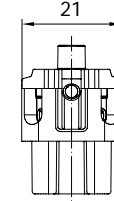
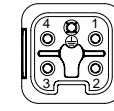
## 29010 PRİZ ÇEKİRDEK

Kontak Sayısı	4P+E
Amper	10
Sızdırmazlık Derecesi	-
Voltaj	220 - 240 V
Bağlantı Tipi	Vidalı
Kutu Adeti	200
Malzeme Cinsi	PC %10 GF






## 29012 PRİZ ÇEKİRDEK (ARKA GİRİŞLİ)








Kontak Sayısı	4P+E
Amper	10
Sızdırmazlık Derecesi	-
Voltaj	220 - 240 V
Bağlantı Tipi	Vidalı
Kutu Adeti	200
Malzeme Cinsi	PC %10 GF



## UYUMLU OLDUĞU GÖVDELER

	UZATMA FİŞ GÖVDE Düz Alüminyum		UZATMA FİŞ GÖVDE Eğik Alüminyum		UZATMA FİŞ GÖVDE Düz Plastik
29017		29019		29080	

## UYUMLU OLDUĞU GÖVDELER

	UZATMA PRİZ GÖVDE Alüminyum		MAKİNE PRİZ GÖVDE Düz Alüminyum		MAKİNE PRİZ GÖVDE Eğik Alüminyum
29015S		29013S		29014S	
	MAKİNE PRİZ GÖVDE Eğik Kablo Geçişli Alüminyum		UZATMA PRİZ GÖVDE Plastik		MAKİNE PRİZ GÖVDE Plastik
29018S		29079		29075	
	MAKİNE PRİZ GÖVDE Eğik Plastik				
29077					

Yukarıdaki gövdelerin renk ve dış çapı, yan taraftaki tabloda bulunan kodların başına eklenerek yeni ürün kodu oluşturulabilir. Sonu "S" ile biten gövdeler için oluşturulan yeni ürün kodunun sonuna "S" eklenmelidir. (Örn.: 29015-0405S)

Altı kırmızı bant ile ifade edilmiş ölçüler standart üretimimizdir.

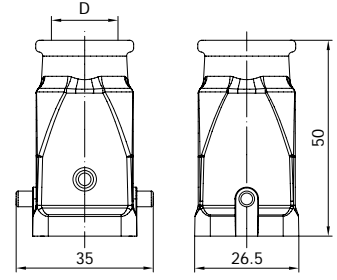


Dış Çap Kodu	Renk Kodu	Malzeme	Çap
-0405		Alüminyum Gri	PG 13,5
-2205		Alüminyum Gri	M 20
-3105		Alüminyum Gri	N 3/8
-0304		Alüminyum Siyah	PG 11
-0404		Alüminyum Siyah	PG 13,5
-2204		Alüminyum Siyah	M 20
-3104		Alüminyum Siyah	N 3/8



## 403017 FİŞ

Kontak Sayısı	4P+E
Amper	10
Sızdırmazlık Derecesi	IP65
Voltaj	220 - 240 V
Bağlantı Tipi	Vidalı
Kutu Adeti	100
Gövde Tipi	Alüminyum

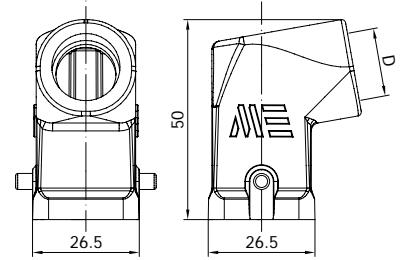


D	Pg 11	Pg 13.5	M 20	NPT 3/8"
---	-------	---------	------	----------



## 403018 FİŞ (EĞİK)

Kontak Sayısı	4P+E
Amper	10
Sızdırmazlık Derecesi	IP65
Voltaj	220 - 240 V
Bağlantı Tipi	Vidalı
Kutu Adeti	100
Gövde Tipi	Alüminyum

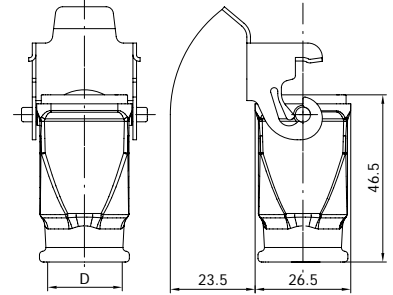


D	Pg 11	Pg 13.5	M 20	NPT 3/8"
---	-------	---------	------	----------



## 403015S UZATMA PRİZİ

Kontak Sayısı	4P+E
Amper	10
Sızdırmazlık Derecesi	IP65
Voltaj	220 - 240 V
Bağlantı Tipi	Vidalı
Kutu Adeti	100
Gövde Tipi	Alüminyum

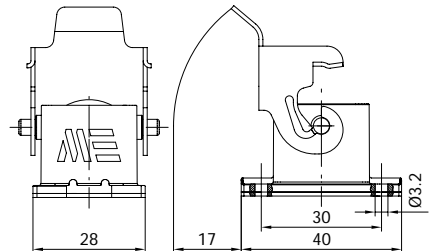


D	Pg 11	Pg 13.5	M 20	NPT 3/8"
---	-------	---------	------	----------



## 403010S MAKİNE PRİZİ

Kontak Sayısı	4P+E
Amper	10
Sızdırmazlık Derecesi	IP65
Voltaj	220 - 240 V
Bağlantı Tipi	Vidalı
Kutu Adeti	100
Gövde Tipi	Alüminyum



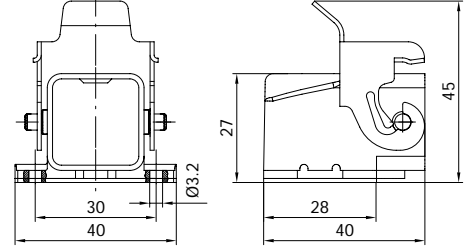




## 403012S

### EĞİK MAKİNE PRİZİ

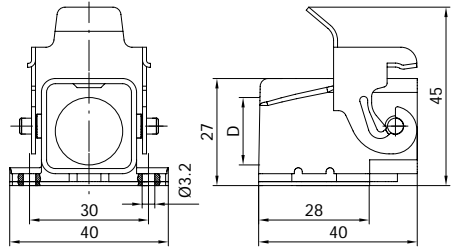
Kontak Sayısı	4P+E
Amper	10
Sızdırmazlık Derecesi	IP65
Voltaj	220 - 240 V
Bağlantı Tipi	Vidalı
Kutu Adeti	100
Gövde Tipi	Alüminyum



## 403013S

### EĞİK MAKİNE PRİZİ (KABLO GEÇİŞLİ)

Kontak Sayısı	4P+E
Amper	10
Sızdırmazlık Derecesi	IP65
Voltaj	220 - 240 V
Bağlantı Tipi	Vidalı
Kutu Adeti	100
Gövde Tipi	Alüminyum




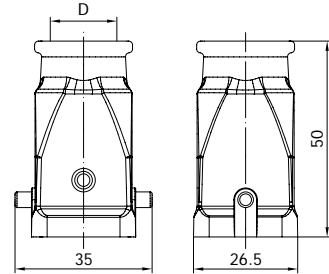
D	Pg 11	Pg 13.5	M 20	NPT 3/8"
---	-------	---------	------	----------



## 403019

### FİŞ (ARKA GİRİŞLİ)

Kontak Sayısı	4P+E
Amper	10
Sızdırmazlık Derecesi	IP65
Voltaj	220 - 240 V
Bağlantı Tipi	Vidalı
Kutu Adeti	100
Gövde Tipi	Alüminyum



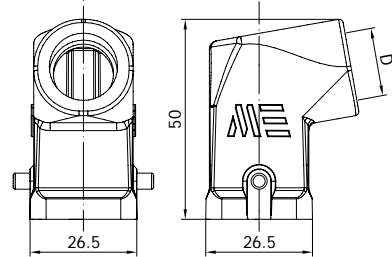
D	Pg 11	Pg 13.5	M 20	NPT 3/8"
---	-------	---------	------	----------




## 403014

### EĞİK FİŞ (ARKA GİRİŞLİ)

Kontak Sayısı	4P+E
Amper	10
Sızdırmazlık Derecesi	IP65
Voltaj	220 - 240 V
Bağlantı Tipi	Vidalı
Kutu Adeti	100
Gövde Tipi	Alüminyum

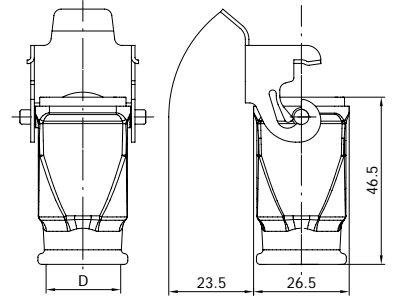


D	Pg 11	Pg 13.5	M 20	NPT 3/8"
---	-------	---------	------	----------



## 403016S UZATMA PRİZİ (ARKA GİRİŞLİ)

Kontakt Sayısı	4P+E
Amper	10
Sızdırmazlık Derecesi	IP65
Voltaj	220 - 240 V
Bağlantı Tipi	Vidalı
Kutu Adeti	100
Gövde Tipi	Alüminyum

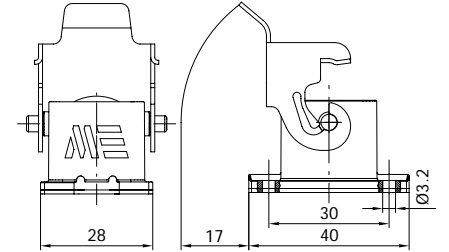


D	Pg	Pg	M	NPT
11	13.5	20	3/8"	



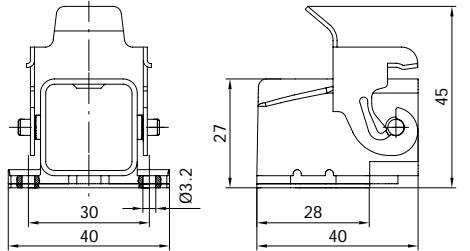
## 403011S MAKİNE PRİZİ (ARKA GİRİŞLİ)

Kontakt Sayısı	4P+E
Amper	10
Sızdırmazlık Derecesi	IP65
Voltaj	220 - 240 V
Bağlantı Tipi	Vidalı
Kutu Adeti	100
Gövde Tipi	Alüminyum



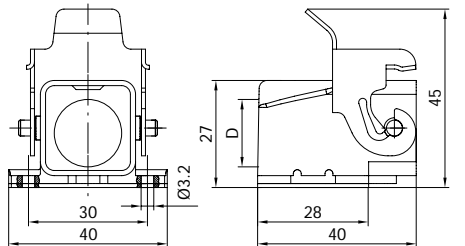
## 403009S EĞİK MAKİNE PRİZİ (ARKA GİRİŞLİ)

Kontakt Sayısı	4P+E
Amper	10
Sızdırmazlık Derecesi	IP65
Voltaj	220 - 240 V
Bağlantı Tipi	Vidalı
Kutu Adeti	100
Gövde Tipi	Alüminyum



## 403008S EĞİK MAKİNE PRİZİ (KABLO GEÇİŞLİ-ARKA GİRİŞLİ)

Kontakt Sayısı	4P+E
Amper	10
Sızdırmazlık Derecesi	IP65
Voltaj	220 - 240 V
Bağlantı Tipi	Vidalı
Kutu Adeti	100
Gövde Tipi	Alüminyum

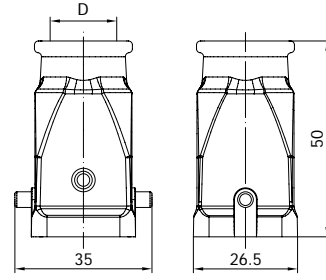


D	Pg	Pg	M	NPT
11	13.5	20	3/8"	

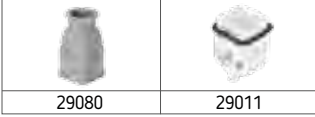


## 403080 FİŞ

Kontakt Sayısı	4P+E
Amper	10
Sızdırmazlık Derecesi	IP65
Voltaj	220 - 240 V
Bağlantı Tipi	Vidalı
Kutu Adeti	100
Gövde Tipi	Plastik



D	Pg	Pg	M	NPT
	11	13.5	20	3/8"



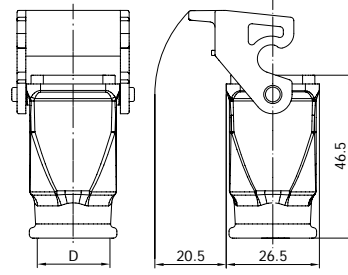
29080

29011




## 403079 UZATMA PRİZİ

Kontakt Sayısı	4P+E
Amper	10
Sızdırmazlık Derecesi	IP65
Voltaj	220 - 240 V
Bağlantı Tipi	Vidalı
Kutu Adeti	100
Gövde Tipi	Plastik



D	Pg	Pg	M	NPT
	11	13.5	20	3/8"




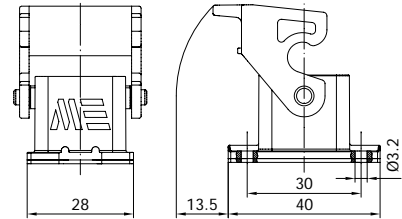
29079

29010



## 403075 MAKİNE PRİZİ

Kontakt Sayısı	4P+E
Amper	10
Sızdırmazlık Derecesi	IP65
Voltaj	220 - 240 V
Bağlantı Tipi	Vidalı
Kutu Adeti	100
Gövde Tipi	Plastik



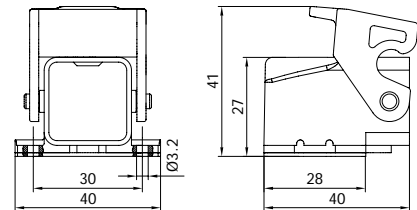
29075

29010



## 403077 EĞİK MAKİNE PRİZİ

Kontakt Sayısı	4P+E
Amper	10
Sızdırmazlık Derecesi	IP65
Voltaj	220 - 240 V
Bağlantı Tipi	Vidalı
Kutu Adeti	100
Gövde Tipi	Plastik



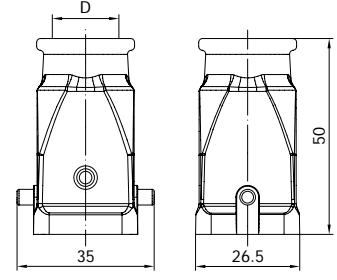
29077

29010

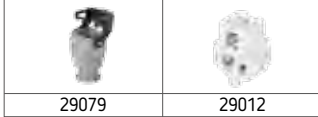


## 403074 FİŞ (ARKA GİRİŞLİ)

Kontakt Sayısı	4P+E
Amper	10
Sızdırmazlık Derecesi	IP65
Voltaj	220 - 240 V
Bağlantı Tipi	Vidalı
Kutu Adeti	100
Gövde Tipi	Plastik

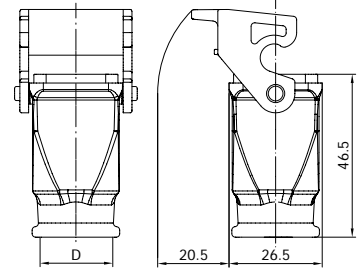


D	Pg 11	Pg 13.5	M 20	NPT 3/8"
---	-------	---------	------	----------

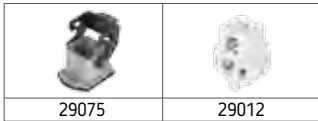


## 403078 UZATMA PRİZİ (ARKA GİRİŞLİ)

Kontakt Sayısı	4P+E
Amper	10
Sızdırmazlık Derecesi	IP65
Voltaj	220 - 240 V
Bağlantı Tipi	Vidalı
Kutu Adeti	100
Gövde Tipi	Plastik

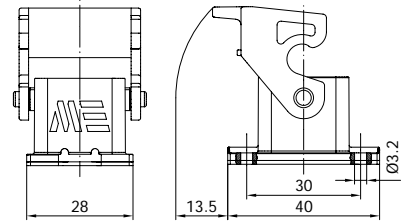


D	Pg 11	Pg 13.5	M 20	NPT 3/8"
---	-------	---------	------	----------



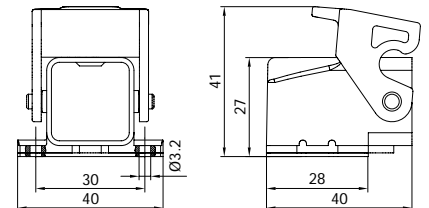
## 403076 MAKİNE PRİZİ (ARKA GİRİŞLİ)

Kontakt Sayısı	4P+E
Amper	10
Sızdırmazlık Derecesi	IP65
Voltaj	220 - 240 V
Bağlantı Tipi	Vidalı
Kutu Adeti	100
Gövde Tipi	Plastik



## 403069 EĞİK MAKİNE PRİZİ (ARKA GİRİŞLİ)

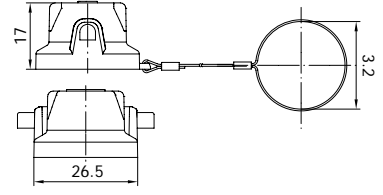
Kontakt Sayısı	4P+E
Amper	10
Sızdırmazlık Derecesi	IP65
Voltaj	220 - 240 V
Bağlantı Tipi	Vidalı
Kutu Adeti	100
Gövde Tipi	Plastik





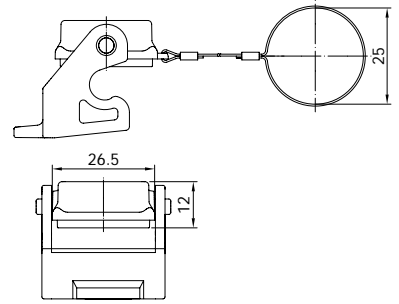
## 29640 PRİZ KORUMA KAPAK

Kontak Sayısı	4P+E
Kutu Adeti	250
Gövde Tipi	Plastik



## 29642 FİŞ KORUMA KAPAK (MANDALLI)

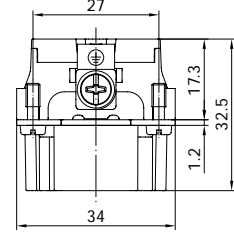
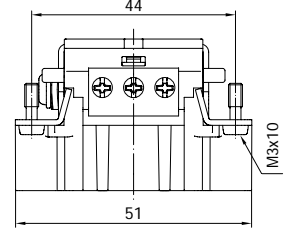
Kontak Sayısı	4P+E
Kutu Adeti	125
Gövde Tipi	Plastik





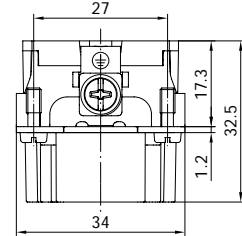
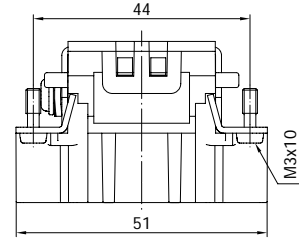
## 29121 FİŞ ÇEKİRDEK

Kontak Sayısı	6P+E
Amper	16
Sızdırmazlık Derecesi	-
Voltaj	500 V
Bağlantı Tipi	Vidalı
Kutu Adeti	50
Malzeme Cinsi	PBT, %30 GF, V0



## 291212006 FİŞ ÇEKİRDEK

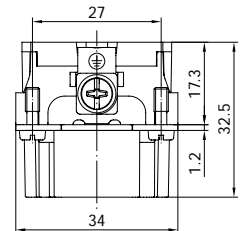
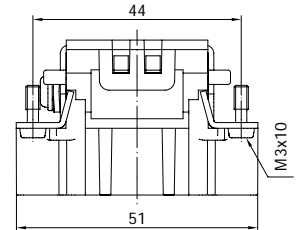
Kontak Sayısı	6P+E
Amper	16
Sızdırmazlık Derecesi	-
Voltaj	500 V
Bağlantı Tipi	Yaylı
Kutu Adeti	50
Malzeme Cinsi	PBT, %30 GF, V0











## 291213006 FİŞ ÇEKİRDEK

Kontak Sayısı	6P+E
Amper	16
Sızdırmazlık Derecesi	-
Voltaj	500 V
Bağlantı Tipi	Crimp
Kutu Adeti	50
Malzeme Cinsi	PBT, %30 GF, V0

Ürün Kodu	Kablo Kesiti
141061	0.14 mm <sup>2</sup> - 0.37 mm <sup>2</sup>
141062	0.50 mm <sup>2</sup>
141063	0.75 mm <sup>2</sup>
141064	1.00 mm <sup>2</sup>
141065	1.50 mm <sup>2</sup>
141066	2.50 mm <sup>2</sup>
141067	3.00 mm <sup>2</sup>
141068	4.00 mm <sup>2</sup>



## UYUMLU OLDUĞU GÖVDELER

	UZATMA GÖVDE Üst Giriş		UZATMA GÖVDE Yan Giriş		MAKİNE GÖVDE
29135		29131		29130S	
	DUVAR GÖVDE		DUVAR GÖVDE Çift Giriş		MAKİNE GÖVDE Kapaklı
29133S		29134S		29400S	
	DUVAR GÖVDE Kapaklı		DUVAR GÖVDE Çift Giriş Kapaklı		
29401S		29402S			

Yukarıdaki gövdelerin renk ve dış çapı, yan taraftaki tabloda bulunan kodların başına eklenerek yeni ürün kodu oluşturulabilir. Sonu "S" ile biten gövdeler için oluşturulan yeni ürün kodunun sonuna "S" eklenmelidir. (Örn.: 29133-0405S)

Altı kırmızı bant ile ifade edilmiş ölçüler standart üretimimizdir.



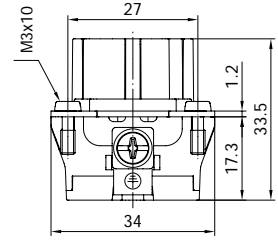
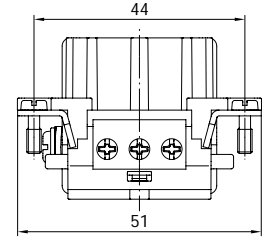
Dış Çap Kodu Renk Kodu	Malzeme	Çap
-0405	Alüminyum Gri	PG 13,5
-2205	Alüminyum Gri	M 20
-2305	Alüminyum Gri	M 25
-3005	Alüminyum Gri	N 1/2
-0504	Alüminyum Siyah	PG 16
-0404	Alüminyum Siyah	PG 13,5
-2204	Alüminyum Siyah	M 20
-2304	Alüminyum Siyah	M 25
-3004	Alüminyum Siyah	N 1/2





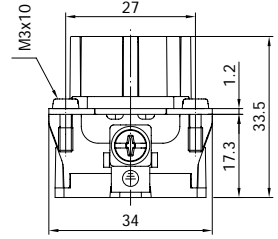
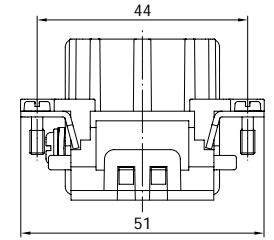
## 29120 PRİZ ÇEKİRDEK

Kontak Sayısı	6P+E
Amper	16
Sızdırmazlık Derecesi	-
Voltaj	500 V
Bağlantı Tipi	Vidalı
Kutu Adeti	50
Malzeme Cinsi	PBT, %30 GF, V0



## 291202006 PRİZ ÇEKİRDEK

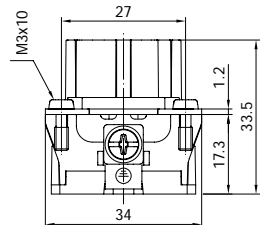
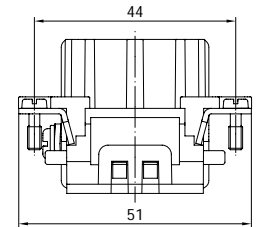
Kontak Sayısı	6P+E
Amper	16
Sızdırmazlık Derecesi	-
Voltaj	500 V
Bağlantı Tipi	Yaylı
Kutu Adeti	50
Malzeme Cinsi	PBT, %30 GF, V0













## 291203006 PRİZ ÇEKİRDEK

Kontak Sayısı	6P+E
Amper	16
Sızdırmazlık Derecesi	-
Voltaj	500 V
Bağlantı Tipi	Crimp
Kutu Adeti	50
Malzeme Cinsi	PBT, %30 GF, V0

Ürün Kodu	Kablo Kesiti
141051	0.14 mm <sup>2</sup> - 0.37 mm <sup>2</sup>
141052	0.50 mm <sup>2</sup>
141053	0.75 mm <sup>2</sup>
141054	1.00 mm <sup>2</sup>
141055	1.50 mm <sup>2</sup>
141056	2.50 mm <sup>2</sup>
141057	3.00 mm <sup>2</sup>
141058	4.00 mm <sup>2</sup>



## UYUMLU OLDUĞU GÖVDELER

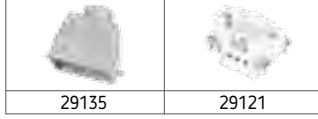
	UZATMA GÖVDE Üst Giriş		UZATMA GÖVDE Yan Giriş		UZATMA GÖVDE Üst Giriş Mandallı Contalı
	UZATMA GÖVDE Yan Giriş Mandallı Contalı		MAKİNE GÖVDE		DUVAR GÖVDE
	DUVAR GÖVDE Çift Giriş		MAKİNE GÖVDE Kapaklı		DUVAR GÖVDE Kapaklı
	DUVAR GÖVDE Çift Giriş Kapaklı				

Yukarıdaki gövdelerin renk ve dış çapı, yan taraftaki tabloda bulunan kodların başına eklenerek yeni ürün kodu oluşturulabilir. Sonu "S" ile biten gövdeler için oluşturulan yeni ürün kodunun sonuna "S" eklenmelidir. (Örn.: 29133-0405S)

Altı kırmızı bant ile ifade edilmiş ölçüler standart üretimimizdir.

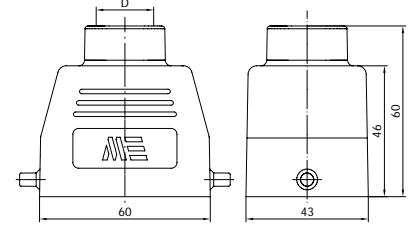


Dış Çap Kodu Renk Kodu	Malzeme	Çap
-0405	Alüminyum Gri	PG 13,5
-2205	Alüminyum Gri	M 20
-2305	Alüminyum Gri	M 25
-3005	Alüminyum Gri	N 1/2
-0504	Alüminyum Siyah	PG 16
-0404	Alüminyum Siyah	PG 13,5
-2204	Alüminyum Siyah	M 20
-2304	Alüminyum Siyah	M 25
-3004	Alüminyum Siyah	N 1/2




## 403110 FIŞ (ÜST GİRİŞ)

Kontak Sayısı	6P+E
Amper	16
Sızdırmazlık Derecesi	IP65
Voltaj	500 V
Bağlantı Tipi	Vidalı
Kutu Adeti	20
Gövde Tipi	Alüminyum

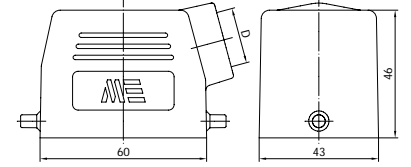


D	Pg	Pg	M	M	NPT
	13.5	16	20	25	1/2"




## 403093 FIŞ (YAN GİRİŞ)

Kontak Sayısı	6P+E
Amper	16
Sızdırmazlık Derecesi	IP65
Voltaj	500 V
Bağlantı Tipi	Vidalı
Kutu Adeti	20
Gövde Tipi	Alüminyum

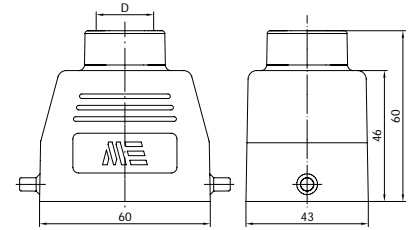


D	Pg	Pg	M	M	NPT
	13.5	16	20	25	1/2"




## 403111 UZATMA PRİZİ (ÜST GİRİŞ)

Kontak Sayısı	6P+E
Amper	16
Sızdırmazlık Derecesi	IP65
Voltaj	500 V
Bağlantı Tipi	Vidalı
Kutu Adeti	20
Gövde Tipi	Alüminyum

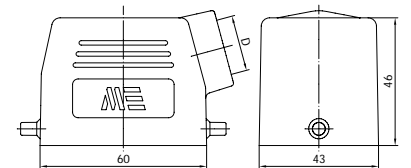


D	Pg	Pg	M	M	NPT
	13.5	16	20	25	1/2"



## 403092 UZATMA PRİZİ (YAN GİRİŞ)

Kontak Sayısı	6P+E
Amper	16
Sızdırmazlık Derecesi	65
Voltaj	500 V
Bağlantı Tipi	Vidalı
Kutu Adeti	20
Gövde Tipi	Alüminyum



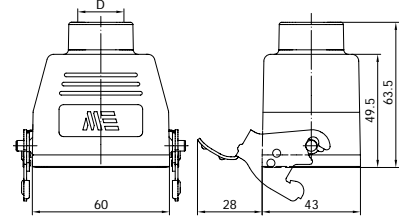
D	Pg	Pg	M	M	NPT
	13.5	16	20	25	1/2"




## 403112S

### UZATMA PRİZİ (ÜST GİRİŞ - MANDALLI CONTALI)

Kontakt Sayısı	6P+E
Amper	16
Sızdırmazlık Derecesi	IP65
Voltaj	500 V
Bağlantı Tipi	Vidalı
Kutu Adeti	10
Gövde Tipi	Alüminyum



D	Pg	Pg	M	M	NPT
	13.5	16	20	25	1/2"



29140S

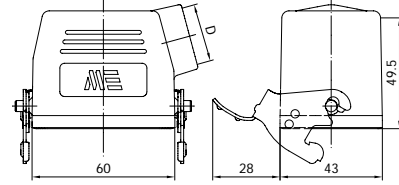
29120




## 403095S

### UZATMA PRİZİ (YAN GİRİŞ - MANDALLI CONTALI)

Kontakt Sayısı	6P+E
Amper	16
Sızdırmazlık Derecesi	IP65
Voltaj	500 V
Bağlantı Tipi	Vidalı
Kutu Adeti	10
Gövde Tipi	Alüminyum



D	Pg	Pg	M	M	NPT
	13.5	16	20	25	1/2"



29132S


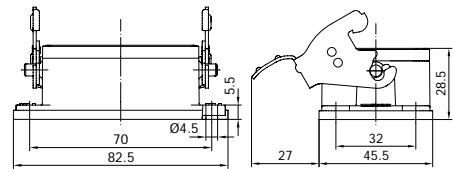
29120



## 403090S

### MAKİNE PRİZİ

Kontakt Sayısı	6P+E
Amper	16
Sızdırmazlık Derecesi	IP65
Voltaj	500 V
Bağlantı Tipi	Vidalı
Kutu Adeti	20
Gövde Tipi	Alüminyum



29130S

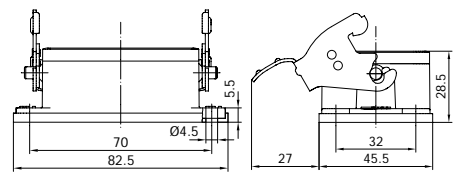
29120



## 403091S

### MAKİNE FİŞİ

Kontakt Sayısı	6P+E
Amper	16
Sızdırmazlık Derecesi	IP65
Voltaj	500 V
Bağlantı Tipi	Vidalı
Kutu Adeti	20
Gövde Tipi	Alüminyum



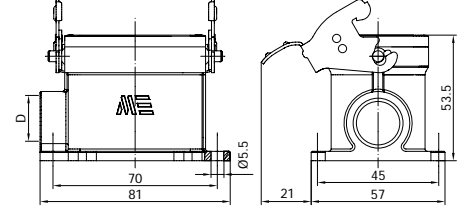
29130S

29121




## 403096S DUVAR PRİZİ

Kontak Sayısı	6P+E
Amper	16
Sızdırmazlık Derecesi	IP65
Voltaj	500 V
Bağlantı Tipi	Vidalı
Kutu Adeti	10
Gövde Tipi	Alüminyum

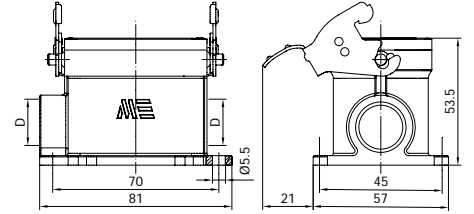


D	Pg	Pg	M	M	NPT
	13.5	16	20	25	1/2"



## 403098S DUVAR PRİZİ (ÇİFT GİRİŞ)

Kontak Sayısı	6P+E
Amper	16
Sızdırmazlık Derecesi	IP65
Voltaj	500 V
Bağlantı Tipi	Vidalı
Kutu Adeti	10
Gövde Tipi	Alüminyum

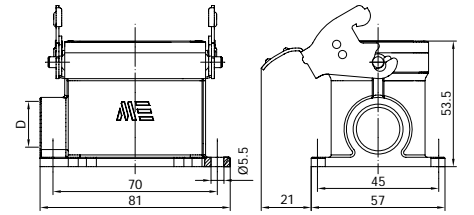


D	Pg	Pg	M	M	NPT
	13.5	16	20	25	1/2"



## 403097S DUVAR FİŞİ

Kontak Sayısı	6P+E
Amper	16
Sızdırmazlık Derecesi	IP65
Voltaj	500 V
Bağlantı Tipi	Vidalı
Kutu Adeti	10
Gövde Tipi	Alüminyum

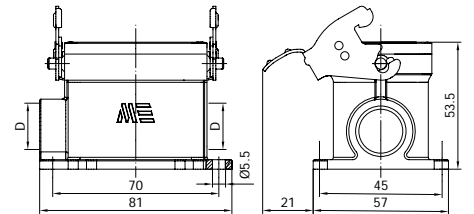


D	Pg	Pg	M	M	NPT
	13.5	16	20	25	1/2"



## 403099S DUVAR FİŞİ (ÇİFT GİRİŞ)

Kontak Sayısı	6P+E
Amper	16
Sızdırmazlık Derecesi	IP65
Voltaj	500 V
Bağlantı Tipi	Vidalı
Kutu Adeti	10
Gövde Tipi	Alüminyum

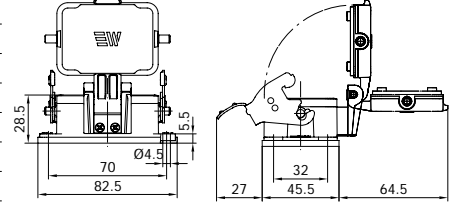



D	Pg	Pg	M	M	NPT
	13.5	16	20	25	1/2"



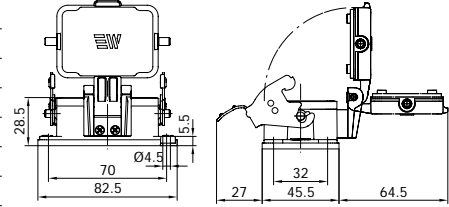
## 403700S MAKİNE PRİZİ (KAPAKLI)

Kontak Sayısı	6P+E
Amper	16
Sızdırmazlık Derecesi	IP65
Voltaj	500 V
Bağlantı Tipi	Vidalı
Kutu Adeti	20
Gövde Tipi	Alüminyum



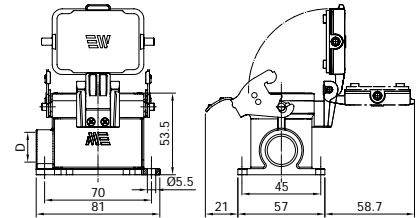

## 403701S MAKİNE FİŞİ (KAPAKLI)

Kontak Sayısı	6P+E
Amper	16
Sızdırmazlık Derecesi	IP65
Voltaj	500 V
Bağlantı Tipi	Vidalı
Kutu Adeti	20
Gövde Tipi	Alüminyum



## 403702S DUVAR PRİZİ (KAPAKLI)

Kontak Sayısı	6P+E
Amper	16
Sızdırmazlık Derecesi	IP65
Voltaj	500 V
Bağlantı Tipi	Vidalı
Kutu Adeti	10
Gövde Tipi	Alüminyum

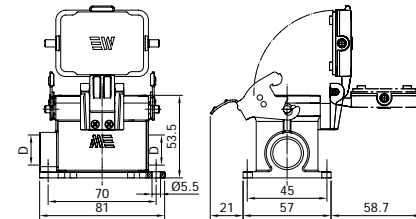



D	Pg	Pg	M	M	NPT
	13.5	16	20	25	1/2"




## 403704S DUVAR PRİZİ (ÇİFT GİRİŞ - KAPAKLI)

Kontak Sayısı	6P+E
Amper	16
Sızdırmazlık Derecesi	IP65
Voltaj	500 V
Bağlantı Tipi	Vidalı
Kutu Adeti	10
Gövde Tipi	Alüminyum



D	Pg	Pg	M	M	NPT
	13.5	16	20	25	1/2"



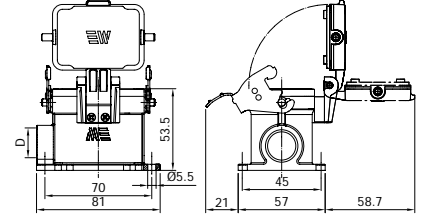
294015

29121


## 403703S

### DUVAR FİŞİ (KAPAKLI)

Kontakt Sayısı	6P+E
Amper	16
Sızdırmazlık Derecesi	IP65
Voltaj	500 V
Bağlantı Tipi	Vidalı
Kutu Adeti	10
Gövde Tipi	Alüminyum



D	Pg	Pg	M	M	NPT
	13.5	16	20	25	1/2"



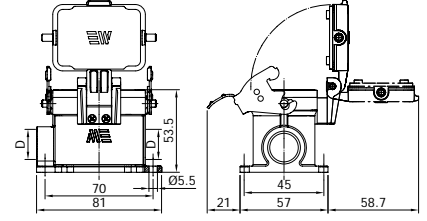
294025

29121

## 403705S

### DUVAR FİŞİ (ÇİFT GİRİŞ - KAPAKLI)

Kontakt Sayısı	6P+E
Amper	16
Sızdırmazlık Derecesi	65
Voltaj	500 V
Bağlantı Tipi	Vidalı
Kutu Adeti	10
Gövde Tipi	Alüminyum



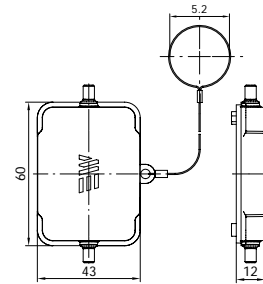
D	Pg	Pg	M	M	NPT
	13.5	16	20	25	1/2"

## 29644

### MAKİNE GÖVDE KORUMA KAPAK



Kontakt Sayısı	6P+E
Kutu Adeti	100
Gövde Tipi	Plastik

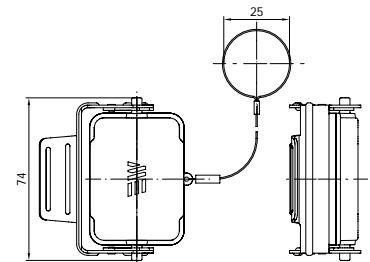


## 29646S

### UZATMA GÖVDE KORUMA KAPAK (MANDALLI CANTALI)



Kontakt Sayısı	6P+E
Kutu Adeti	50
Gövde Tipi	Plastik



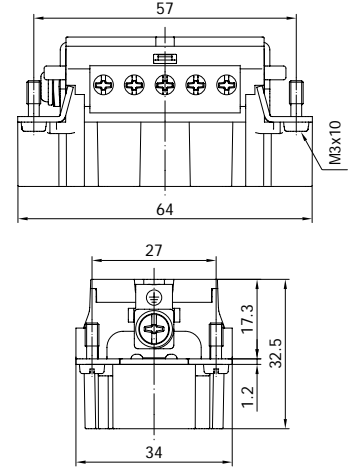






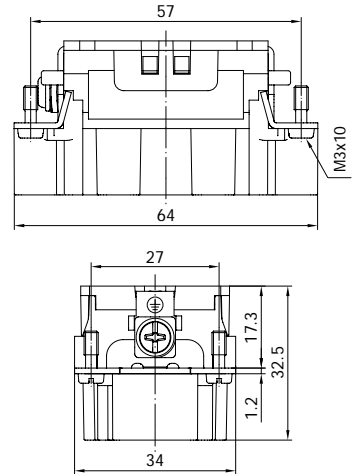
## 29021 FİŞ ÇEKİRDEK

Kontak Sayısı	10P+E
Amper	16
Sızdırmazlık Derecesi	-
Voltaj	500 V
Bağlantı Tipi	Vidalı
Kutu Adeti	50
Malzeme Cinsi	PBT, %30 GF, V0



## 290212010 FİŞ ÇEKİRDEK

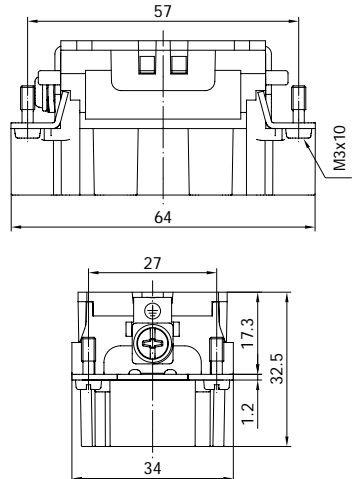
Kontak Sayısı	10P+E
Amper	16
Sızdırmazlık Derecesi	-
Voltaj	500 V
Bağlantı Tipi	Yaylı
Kutu Adeti	50
Malzeme Cinsi	PBT, %30 GF, V0


















## 290213010 FİŞ ÇEKİRDEK

Kontak Sayısı	10P+E
Amper	16
Sızdırmazlık Derecesi	-
Voltaj	500 V
Bağlantı Tipi	Crimp
Kutu Adeti	50
Malzeme Cinsi	PBT, %30 GF, V0

Ürün Kodu	Kablo Kesiti
141061	0.14 mm <sup>2</sup> - 0.37 mm <sup>2</sup>
141062	0.50 mm <sup>2</sup>
141063	0.75 mm <sup>2</sup>
141064	1.00 mm <sup>2</sup>
141065	1.50 mm <sup>2</sup>
141066	2.50 mm <sup>2</sup>
141067	3.00 mm <sup>2</sup>
141068	4.00 mm <sup>2</sup>



## UYUMLU OLDUĞU GÖVDELER

	UZATMA GÖVDE Üst Giriş		UZATMA GÖVDE h 70 mm *		DUVAR GÖVDE Çift Giriş Tek Mandallı
	UZATMA GÖVDE Yan Giriş		UZATMA GÖVDE Üst Giriş (Tek Mandallı İçin)		UZATMA GÖVDE h 70 mm (Tek Mandallı İçin) *
	MAKİNE GÖVDE		UZATMA GÖVDE Yan Giriş (Tek Mandallı İçin)		MAKİNE GÖVDE Tek Mandallı - Kapaklı
	DUVAR GÖVDE		MAKİNE GÖVDE Tek Mandallı		DUVAR GÖVDE Tek Mandallı - Kapaklı
	DUVAR GÖVDE Çift Giriş		DUVAR GÖVDE Tek Mandallı		DUVAR GÖVDE Çift Giriş Tek Mandallı - Kapaklı

Yukarıdaki gövdelerin renk ve dış çapı, yan taraftaki tabloda bulunan kodların başına eklenerek yeni ürün kodu oluşturulabilir. Sonu "S" ile biten gövdeler için oluşturulan yeni ürün kodunun sonuna "S" eklenmelidir. (Örn.: 29352-0405S)

Altı kırmızı bant ile ifade edilmiş ölçüler standart üretimimizdir.



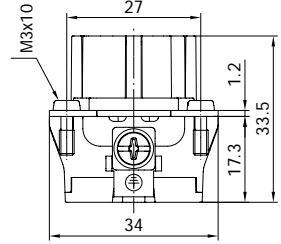
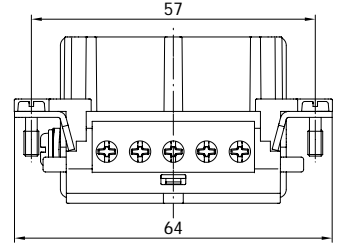
Dış Çap Kodu Renk Kodu	Malzeme	Çap
-0405	Alüminyum Gri	PG 13,5
-2205	Alüminyum Gri	M 20
-2305	Alüminyum Gri	M 25
-3005	Alüminyum Gri	N 1/2
-0504	Alüminyum Siyah	PG 16
-0404	Alüminyum Siyah	PG 13,5
-2204	Alüminyum Siyah	M 20
-2304	Alüminyum Siyah	M 25
-3004	Alüminyum Siyah	N 1/2

\* 29174 ve 29357 gövdeler için renk ve dış çapı hakkında bilgi alınız.



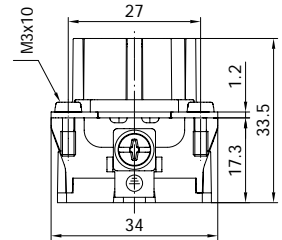
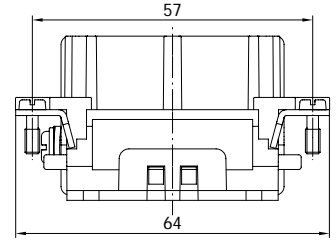
## 29020 PRİZ ÇEKİRDEK

Kontak Sayısı	10P+E
Amper	16
Sızdırmazlık Derecesi	-
Voltaj	500 V
Bağlantı Tipi	Vidalı
Kutu Adeti	50
Malzeme Cinsi	PBT, %30 GF, V0



## 290202010 PRİZ ÇEKİRDEK

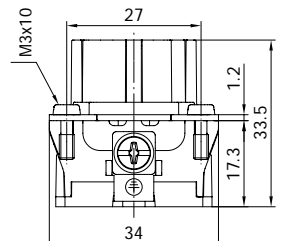
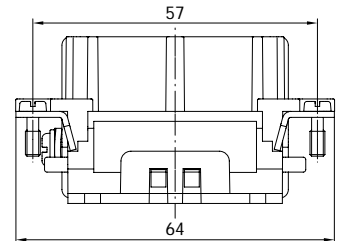
Kontak Sayısı	10P+E
Amper	16
Sızdırmazlık Derecesi	-
Voltaj	500 V
Bağlantı Tipi	Yaylı
Kutu Adeti	50
Malzeme Cinsi	PBT, %30 GF, V0











## 290203010 PRİZ ÇEKİRDEK

Kontak Sayısı	10P+E
Amper	16
Sızdırmazlık Derecesi	-
Voltaj	500 V
Bağlantı Tipi	Crimp
Kutu Adeti	50
Malzeme Cinsi	PBT, %30 GF, V0

Ürün Kodu	Kablo Kesiti
141051	0.14 mm <sup>2</sup> - 0.37 mm <sup>2</sup>
141052	0.50 mm <sup>2</sup>
141053	0.75 mm <sup>2</sup>
141054	1.00 mm <sup>2</sup>
141055	1.50 mm <sup>2</sup>
141056	2.50 mm <sup>2</sup>
141057	3.00 mm <sup>2</sup>
141058	4.00 mm <sup>2</sup>



## UYUMLU OLDUĞU GÖVDELER

	UZATMA GÖVDE Üst Giriş		UZATMA GÖVDE h 70 mm *		DUVAR GÖVDE Tek Mandallı
29145		29174		29351S	
	UZATMA GÖVDE Yan Giriş		UZATMA GÖVDE h 70 mm Mandallı Contalı *		DUVAR GÖVDE Çift Giriş Tek Mandallı
29041		29175S		29352S	
	UZATMA GÖVDE Üst Giriş Mandallı Contalı		UZATMA GÖVDE Üst Giriş (Tek Mandallı İçin)		UZATMA GÖVDE h 70 mm (Tek Mandallı İçin) *
29150S		29354		29357	
	UZATMA GÖVDE Yan Giriş Mandallı Contalı		UZATMA GÖVDE Yan Giriş (Tek Mandallı İçin)		UZATMA GÖVDE h 70 mm Tek Mandallı Contalı *
29049S		29353		29358S	
	MAKİNE GÖVDE		UZATMA GÖVDE Üst Giriş Tek Mandallı Contalı		MAKİNE GÖVDE Tek Mandallı - Kapaklı
29040S		29356S		29405S	
	DUVAR GÖVDE		UZATMA GÖVDE Yan Giriş Tek Mandallı Contalı		DUVAR GÖVDE Tek Mandallı - Kapaklı
29054S		29355S		29406S	
	DUVAR GÖVDE Çift Giriş		MAKİNE GÖVDE Tek Mandallı		DUVAR GÖVDE Çift Giriş Tek Mandallı - Kapaklı
29055S		29350S		29407S	


Yukarıdaki gövdelerin renk ve dış çapı, yan taraftaki tabloda bulunan kodların başına eklenerek yeni ürün kodu oluşturulabilir. Sonu "S" ile biten gövdeler için oluşturulan yeni ürün kodunun sonuna "S" eklenmelidir. (Örn.: 29351-0405S)

Altı kırmızı bant ile ifade edilmiş ölçüler standart üretimimizdir.



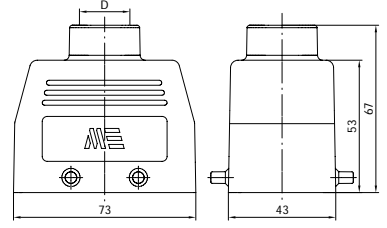
Dış Çap Kodu Renk Kodu	Malzeme	Çap
-0405	Alüminyum Gri	PG 13,5
-2205	Alüminyum Gri	M 20
-2305	Alüminyum Gri	M 25
-3005	Alüminyum Gri	N 1/2
-0504	Alüminyum Siyah	PG 16
-0404	Alüminyum Siyah	PG 13,5
-2204	Alüminyum Siyah	M 20
-2304	Alüminyum Siyah	M 25
-3004	Alüminyum Siyah	N 1/2

\* 29174, 29175S, 29357 ve 29358S gövdeler için renk ve dış çapı hakkında bilgi alınır.



## 403113 FİŞ (ÜST GİRİŞ)

Kontakt Sayısı	10P+E
Amper	16
Sızdırmazlık Derecesi	IP65
Voltaj	500 V
Bağlantı Tipi	Vidalı
Kutu Adeti	15
Gövde Tipi	Alüminyum

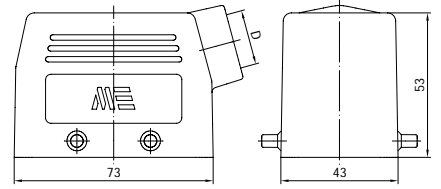


D	Pg	Pg	M	M	NPT
	13.5	16	20	25	1/2"




## 403023 FİŞ (YAN GİRİŞ)

Kontakt Sayısı	10P+E
Amper	16
Sızdırmazlık Derecesi	IP65
Voltaj	500 V
Bağlantı Tipi	Vidalı
Kutu Adeti	15
Gövde Tipi	Alüminyum

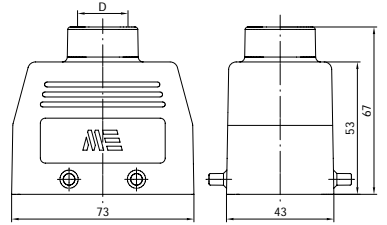


D	Pg	Pg	M	M	NPT
	13.5	16	20	25	1/2"



## 403114 UZATMA PRİZİ (ÜST GİRİŞ)

Kontakt Sayısı	10P+E
Amper	16
Sızdırmazlık Derecesi	IP65
Voltaj	500 V
Bağlantı Tipi	Vidalı
Kutu Adeti	15
Gövde Tipi	Alüminyum

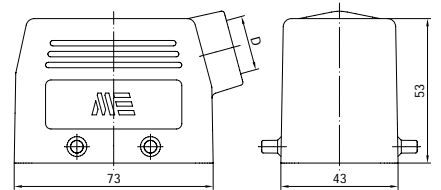


D	Pg	Pg	M	M	NPT
	13.5	16	20	25	1/2"



## 403022 UZATMA PRİZİ (YAN GİRİŞ)

Kontakt Sayısı	10P+E
Amper	16
Sızdırmazlık Derecesi	IP65
Voltaj	500 V
Bağlantı Tipi	Vidalı
Kutu Adeti	15
Gövde Tipi	Alüminyum



D	Pg	Pg	M	M	NPT
	13.5	16	20	25	1/2"

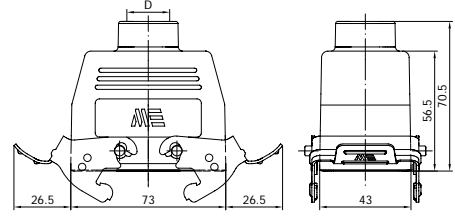





## 403115S

### UZATMA PRİZİ (ÜST GİRİŞ - MANDALLI CONTALI)

Kontakt Sayısı	10P+E
Amper	16
Sızdırmazlık Derecesi	IP65
Voltaj	500 V
Bağlantı Tipi	Vidalı
Kutu Adeti	10
Gövde Tipi	Alüminyum



D	Pg	Pg	M	M	NPT
	13.5	16	20	25	1/2"



29150S

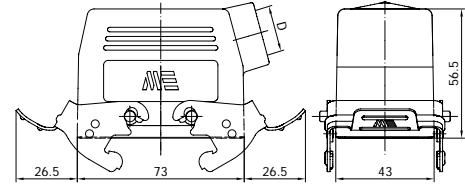
29020




## 403025S

### UZATMA PRİZİ (YAN GİRİŞ - MANDALLI CONTALI)

Kontakt Sayısı	10P+E
Amper	16
Sızdırmazlık Derecesi	IP65
Voltaj	500 V
Bağlantı Tipi	Vidalı
Kutu Adeti	10
Gövde Tipi	Alüminyum



D	Pg	Pg	M	M	NPT
	13.5	16	20	25	1/2"



29049S


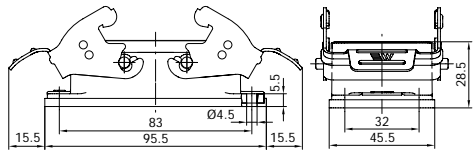
29020



## 403020S

### MAKİNE PRİZİ

Kontakt Sayısı	10P+E
Amper	16
Sızdırmazlık Derecesi	IP65
Voltaj	500 V
Bağlantı Tipi	Vidalı
Kutu Adeti	15
Gövde Tipi	Alüminyum



29040S

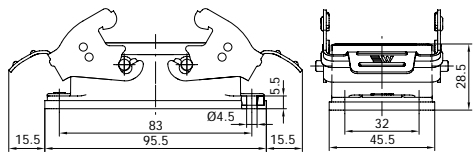
29020



## 403021S


### MAKİNE FİŞİ

Kontakt Sayısı	10P+E
Amper	16
Sızdırmazlık Derecesi	IP65
Voltaj	500 V
Bağlantı Tipi	Vidalı
Kutu Adeti	15
Gövde Tipi	Alüminyum



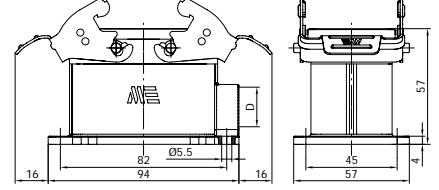
29040S

29020




## 403026S DUVAR PRİZİ

Kontak Sayısı	10P+E
Amper	16
Sızdırmazlık Derecesi	IP65
Voltaj	500 V
Bağlantı Tipi	Vidalı
Kutu Adeti	10
Gövde Tipi	Alüminyum

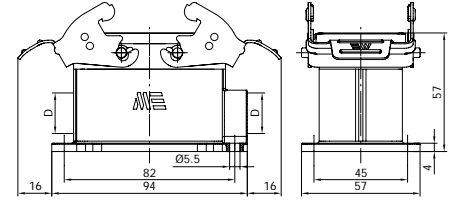


D	Pg	Pg	M	M	NPT
	13.5	16	20	25	1/2"




## 403028S DUVAR PRİZİ (ÇİFT GİRİŞ)

Kontak Sayısı	10P+E
Amper	16
Sızdırmazlık Derecesi	IP65
Voltaj	500 V
Bağlantı Tipi	Vidalı
Kutu Adeti	10
Gövde Tipi	Alüminyum

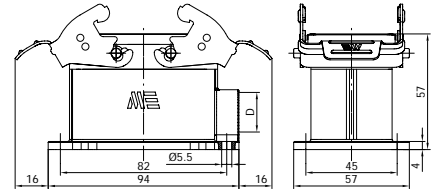


D	Pg	Pg	M	M	NPT
	13.5	16	20	25	1/2"




## 403027S DUVAR FİŞİ

Kontak Sayısı	10P+E
Amper	16
Sızdırmazlık Derecesi	IP65
Voltaj	500 V
Bağlantı Tipi	Vidalı
Kutu Adeti	10
Gövde Tipi	Alüminyum

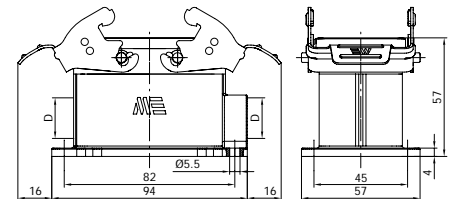


D	Pg	Pg	M	M	NPT
	13.5	16	20	25	1/2"



## 403029S DUVAR FİŞİ (ÇİFT GİRİŞ)

Kontak Sayısı	10P+E
Amper	16
Sızdırmazlık Derecesi	IP65
Voltaj	500 V
Bağlantı Tipi	Vidalı
Kutu Adeti	10
Gövde Tipi	Alüminyum



D	Pg	Pg	M	M	NPT
	13.5	16	20	25	1/2"


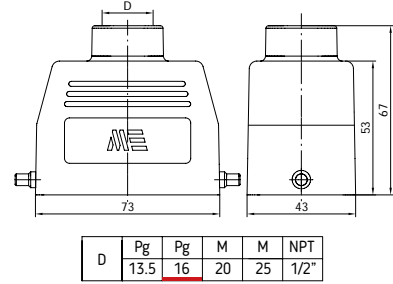




## 403500

### FİŞ (ÜST GİRİŞ - TEK MANDALLI İÇİN)

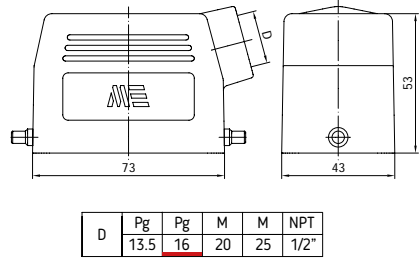
Kontakt Sayısı	10P+E
Amper	16
Sızdırmazlık Derecesi	IP65
Voltaj	500 V
Bağlantı Tipi	Vidalı
Kutu Adeti	15
Gövde Tipi	Alüminyum



## 403501

### FİŞ (YAN GİRİŞ - TEK MANDALLI İÇİN)


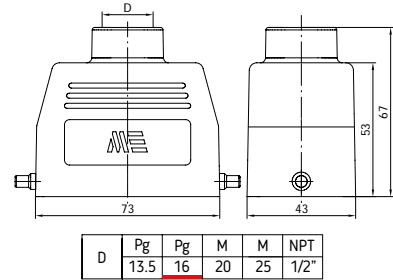
Kontakt Sayısı	10P+E
Amper	16
Sızdırmazlık Derecesi	IP65
Voltaj	500 V
Bağlantı Tipi	Vidalı
Kutu Adeti	15
Gövde Tipi	Alüminyum



## 403502

### UZATMA PRİZİ (ÜST GİRİŞ - TEK MANDALLI İÇİN)

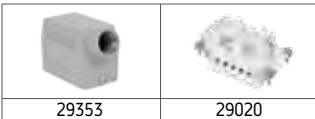
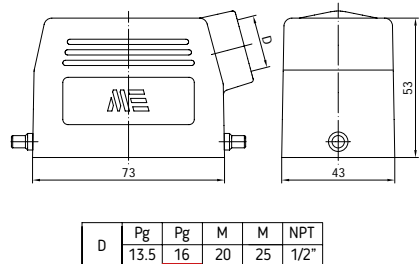
Kontakt Sayısı	10P+E
Amper	16
Sızdırmazlık Derecesi	IP65
Voltaj	500 V
Bağlantı Tipi	Vidalı
Kutu Adeti	15
Gövde Tipi	Alüminyum




## 403503

### UZATMA PRİZİ (YAN GİRİŞ - TEK MANDALLI İÇİN)

Kontakt Sayısı	10P+E
Amper	16
Sızdırmazlık Derecesi	IP65
Voltaj	500 V
Bağlantı Tipi	Vidalı
Kutu Adeti	15
Gövde Tipi	Alüminyum

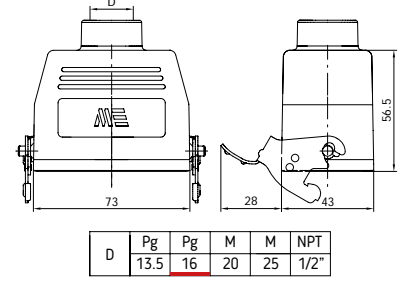




## 403504S

UZATMA PRİZİ (ÜST GİRİŞ - TEK MANDALLI CONTALI)


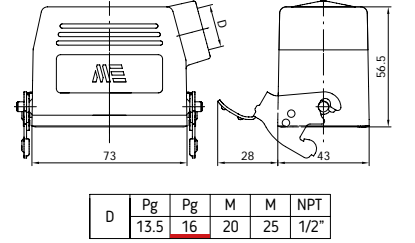
Kontak Sayısı	10P+E
Amper	16
Sızdırmazlık Derecesi	IP65
Voltaj	500 V
Bağlantı Tipi	Vidalı
Kutu Adeti	10
Gövde Tipi	Alüminyum



## 403505S

UZATMA PRİZİ (YAN GİRİŞ - TEK MANDALLI CONTALI)


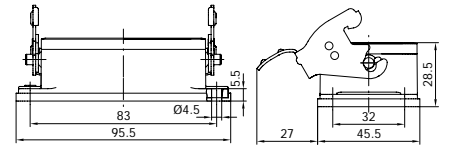
Kontak Sayısı	10P+E
Amper	16
Sızdırmazlık Derecesi	IP65
Voltaj	500 V
Bağlantı Tipi	Vidalı
Kutu Adeti	10
Gövde Tipi	Alüminyum



## 403506S

MAKİNE PRİZİ (TEK MANDALLI)

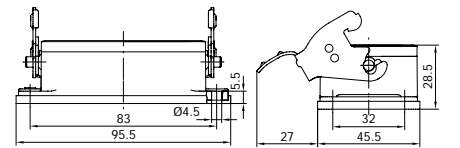
Kontak Sayısı	10P+E
Amper	16
Sızdırmazlık Derecesi	IP65
Voltaj	500 V
Bağlantı Tipi	Vidalı
Kutu Adeti	15
Gövde Tipi	Alüminyum



## 403507S

MAKİNE FİŞİ (TEK MANDALLI)

Kontak Sayısı	10P+E
Amper	16
Sızdırmazlık Derecesi	IP65
Voltaj	500 V
Bağlantı Tipi	Vidalı
Kutu Adeti	15
Gövde Tipi	Alüminyum

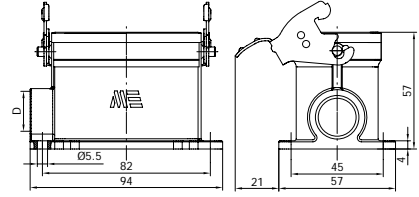





## 403508S

### DUVAR PRİZİ (TEK MANDALLI)

Kontak Sayısı	10P+E
Amper	16
Sızdırmazlık Derecesi	IP65
Voltaj	500 V
Bağlantı Tipi	Vidalı
Kutu Adeti	10
Gövde Tipi	Alüminyum



D	Pg	Pg	M	M	NPT
	13.5	16	20	25	1/2"



29351S

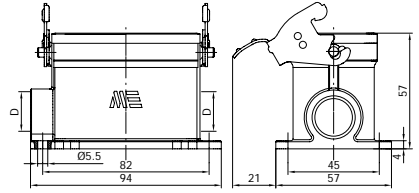
29020




## 403510S

### DUVAR PRİZİ (ÇİFT GİRİŞ - TEK MANDALLI)

Kontak Sayısı	10P+E
Amper	16
Sızdırmazlık Derecesi	IP65
Voltaj	500 V
Bağlantı Tipi	Vidalı
Kutu Adeti	10
Gövde Tipi	Alüminyum



D	Pg	Pg	M	M	NPT
	13.5	16	20	25	1/2"



29352S

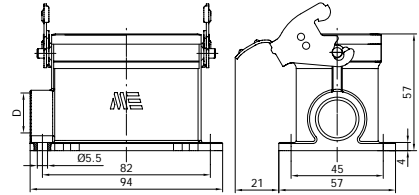
29020




## 403509S

### DUVAR FİŞİ (TEK MANDALLI)

Kontak Sayısı	10P+E
Amper	16
Sızdırmazlık Derecesi	IP65
Voltaj	500 V
Bağlantı Tipi	Vidalı
Kutu Adeti	10
Gövde Tipi	Alüminyum



D	Pg	Pg	M	M	NPT
	13.5	16	20	25	1/2"



29351S

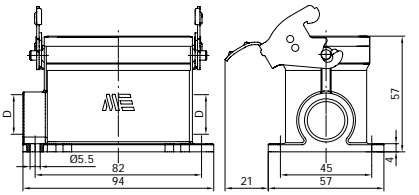
29021




## 403511S

### DUVAR FİŞİ (ÇİFT GİRİŞ - TEK MANDALLI)

Kontak Sayısı	10P+E
Amper	16
Sızdırmazlık Derecesi	IP65
Voltaj	500 V
Bağlantı Tipi	Vidalı
Kutu Adeti	10
Gövde Tipi	Alüminyum




D	Pg	Pg	M	M	NPT
	13.5	16	20	25	1/2"



29352S

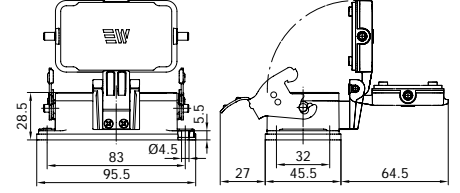
29021



## 403710S

### MAKİNE PRİZİ (TEK MANDALLI KAPAKLI)


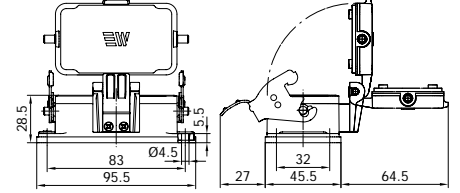
Kontakt Sayısı	10P+E
Amper	16
Sızdırmazlık Derecesi	IP65
Voltaj	500 V
Bağlantı Tipi	Vidalı
Kutu Adeti	10
Gövde Tipi	Alüminyum



## 403711S

### MAKİNE FİŞİ (TEK MANDALLI KAPAKLI)

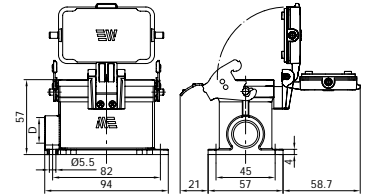
Kontakt Sayısı	10P+E
Amper	16
Sızdırmazlık Derecesi	IP65
Voltaj	500 V
Bağlantı Tipi	Vidalı
Kutu Adeti	10
Gövde Tipi	Alüminyum




## 403712S

### DUVAR PRİZİ (TEK MANDALLI KAPAKLI)

Kontakt Sayısı	10P+E
Amper	16
Sızdırmazlık Derecesi	IP65
Voltaj	500 V
Bağlantı Tipi	Vidalı
Kutu Adeti	15
Gövde Tipi	Alüminyum



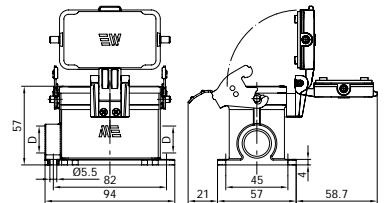
D	Pg	Pg	M	M	NPT
	13.5	16	20	25	1/2"



## 403714S

### DUVAR PRİZİ (ÇİFT GİRİŞ - TEK MANDALLI KAPAKLI)

Kontakt Sayısı	10P+E
Amper	16
Sızdırmazlık Derecesi	IP65
Voltaj	500 V
Bağlantı Tipi	Vidalı
Kutu Adeti	10
Gövde Tipi	Alüminyum



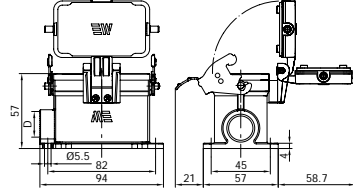
D	Pg	Pg	M	M	NPT
	13.5	16	20	25	1/2"




## 403713S

### DUVAR FİŞİ (TEK MANDALLI KAPAKLI)

Kontak Sayısı	10P+E
Amper	16
Sızdırmazlık Derecesi	IP65
Voltaj	500 V
Bağlantı Tipi	Vidalı
Kutu Adeti	15
Gövde Tipi	Alüminyum



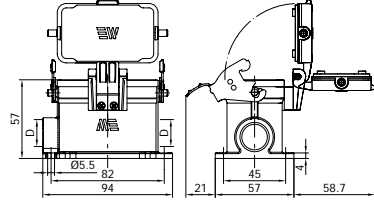
D	Pg	Pg	M	M	NPT
13.5	16	20	25	1/2"	



## 403715S

### DUVAR FİŞİ (ÇİFT GİRİŞ - TEK MANDALLI KAPAKLI)

Kontak Sayısı	10P+E
Amper	16
Sızdırmazlık Derecesi	IP65
Voltaj	500 V
Bağlantı Tipi	Vidalı
Kutu Adeti	10
Gövde Tipi	Alüminyum



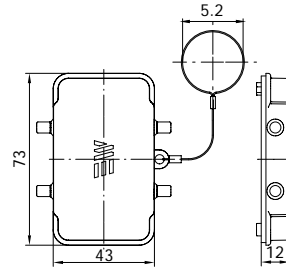
D	Pg	Pg	M	M	NPT
13.5	16	20	25	1/2"	



## 29650

### MAKİNE GÖVDE KORUMA KAPAK

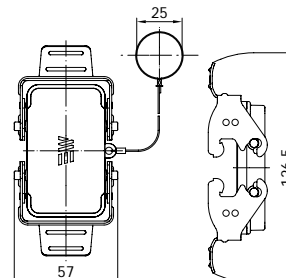
Kontak Sayısı	10P+E
Kutu Adeti	75
Gövde Tipi	Plastik



## 29653S

### UZATMA GÖVDE KORUMA KAPAK (MANDALLI CANTALI)

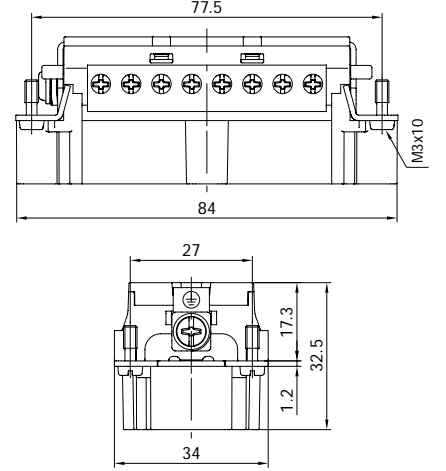
Kontak Sayısı	10P+E
Kutu Adeti	30
Gövde Tipi	Plastik





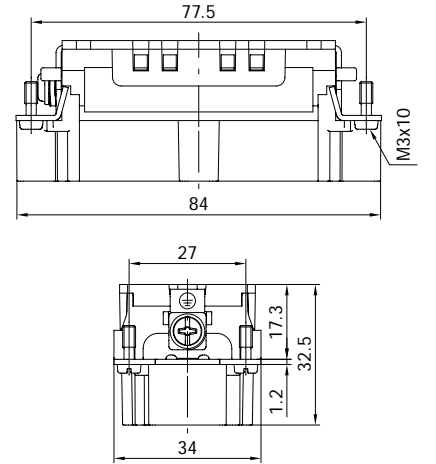
## 29023 FİŞ ÇEKİRDEK

Kontak Sayısı	16P+E
Amper	16
Sızdırmazlık Derecesi	-
Voltaj	500 V
Bağlantı Tipi	Vidalı
Kutu Adeti	30
Malzeme Cinsi	PBT, %30 GF, V0



## 290232016 FİŞ ÇEKİRDEK

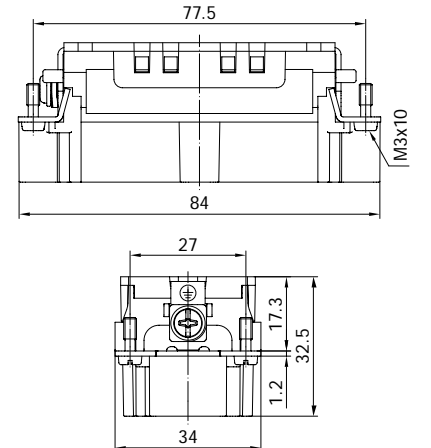
Kontak Sayısı	16P+E
Amper	16
Sızdırmazlık Derecesi	-
Voltaj	500 V
Bağlantı Tipi	Yaylı
Kutu Adeti	30
Malzeme Cinsi	PBT, %30 GF, V0


















## 290233016 FİŞ ÇEKİRDEK

Kontak Sayısı	16P+E
Amper	16
Sızdırmazlık Derecesi	-
Voltaj	500 V
Bağlantı Tipi	Crimp
Kutu Adeti	30
Malzeme Cinsi	PBT, %30 GF, V0


Ürün Kodu	Kablo Kesiti
141061	0.14 mm <sup>2</sup> - 0.37 mm <sup>2</sup>
141062	0.50 mm <sup>2</sup>
141063	0.75 mm <sup>2</sup>
141064	1.00 mm <sup>2</sup>
141065	1.50 mm <sup>2</sup>
141066	2.50 mm <sup>2</sup>
141067	3.00 mm <sup>2</sup>
141068	4.00 mm <sup>2</sup>



## UYUMLU OLDUĞU GÖVDELER

	UZATMA GÖVDE Üst Giriş		UZATMA GÖVDE h 80 mm *		DUVAR GÖVDE Çift Giriş Tek Mandallı
29155		29176		29362S	
	UZATMA GÖVDE Yan Giriş		UZATMA GÖVDE Üst Giriş (Tek Mandallı İçin)		UZATMA GÖVDE h 80 mm (Tek Mandallı İçin) *
29043		29364		29367	
	MAKİNE GÖVDE		UZATMA GÖVDE Yan Giriş (Tek Mandallı İçin)		MAKİNE GÖVDE Tek Mandallı - Kapaklı
29042S		29363		29410S	
	DUVAR GÖVDE		MAKİNE GÖVDE Tek Mandallı		DUVAR GÖVDE Tek Mandallı - Kapaklı
29056S		29360S		29411S	
	DUVAR GÖVDE Çift Giriş		DUVAR GÖVDE Tek Mandallı		DUVAR GÖVDE Çift Giriş Tek Mandallı - Kapaklı
29057S		29361S		29412S	

Yukarıdaki gövdelerin renk ve dış çapı, yan taraftaki tabloda bulunan kodların başına eklenerek yeni ürün kodu oluşturulabilir. Sonu "S" ile biten gövdeler için oluşturulan yeni ürün kodunun sonuna "S" eklenmelidir. (Örn.: 29362-2305S)

Altı kırmızı bant ile ifade edilmiş ölçüler standart üretimimizdir. 

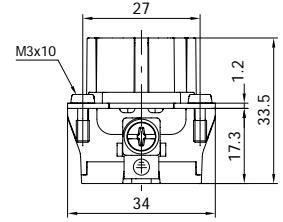
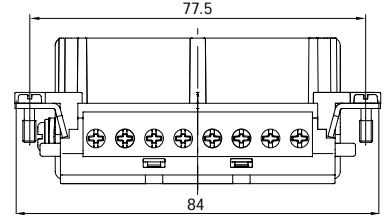
\* 29176 ve 29367 gövdeler için renk ve dış çapı hakkında bilgi alınız.

Dış Çap Kodu Renk Kodu	Malzeme	Çap
-2305	Alüminyum Gri	M 25
-2905	Alüminyum Gri	N 3/4
-0604	Alüminyum Siyah	PG 21
-2304	Alüminyum Siyah	M 25
-2904	Alüminyum Siyah	N 3/4



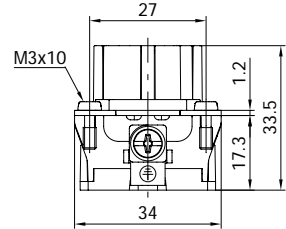
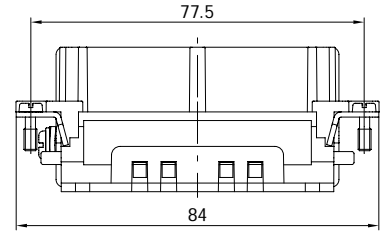
## 29022 PRİZ ÇEKİRDEK

Kontak Sayısı	16P+E
Amper	16
Sızdırmazlık Derecesi	-
Voltaj	500 V
Bağlantı Tipi	Vidalı
Kutu Adeti	30
Malzeme Cinsi	PBT, %30 GF, V0



## 290222016 PRİZ ÇEKİRDEK

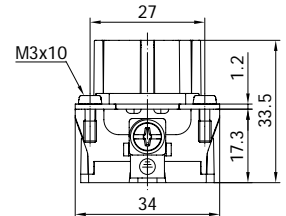
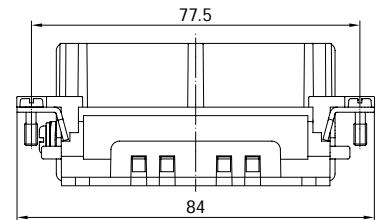
Kontak Sayısı	16P+E
Amper	16
Sızdırmazlık Derecesi	-
Voltaj	500 V
Bağlantı Tipi	Yaylı
Kutu Adeti	30
Malzeme Cinsi	PBT, %30 GF, V0



## 290223016 PRİZ ÇEKİRDEK





Kontak Sayısı	16P+E
Amper	16
Sızdırmazlık Derecesi	-
Voltaj	500 V
Bağlantı Tipi	Crimp
Kutu Adeti	30
Malzeme Cinsi	PBT, %30 GF, V0

Ürün Kodu	Kablo Kesiti
141051	0.14 mm <sup>2</sup> - 0.37 mm <sup>2</sup>
141052	0.50 mm <sup>2</sup>
141053	0.75 mm <sup>2</sup>
141054	1.00 mm <sup>2</sup>
141055	1.50 mm <sup>2</sup>
141056	2.50 mm <sup>2</sup>
141057	3.00 mm <sup>2</sup>
141058	4.00 mm <sup>2</sup>





## UYUMLU OLDUĞU GÖVDELER

 29155	UZATMA GÖVDE Üst Giriş	 29176	UZATMA GÖVDE h 80 mm *	 29361S	DUVAR GÖVDE Tek Mandallı
 29043	UZATMA GÖVDE Yan Giriş	 29177S	UZATMA GÖVDE h 80 mm Mandallı Contalı *	 29362S	DUVAR GÖVDE Çift Giriş Tek Mandallı
 29160S	UZATMA GÖVDE Üst Giriş Mandallı Contalı	 29364	UZATMA GÖVDE Üst Giriş (Tek Mandallı İçin)	 29367	UZATMA GÖVDE h 80 mm (Tek Mandallı İçin) *
 29050S	UZATMA GÖVDE Yan Giriş Mandallı Contalı	 29363	UZATMA GÖVDE Yan Giriş (Tek Mandallı İçin)	 29368S	UZATMA GÖVDE h 80 mm Tek Mandallı Contalı *
 29042S	MAKİNE GÖVDE	 29366S	UZATMA GÖVDE Üst Giriş Tek Mandallı Contalı	 29410S	MAKİNE GÖVDE Tek Mandallı - Kapaklı
 29056S	DUVAR GÖVDE	 29365S	UZATMA GÖVDE Yan Giriş Tek Mandallı Contalı	 29411S	DUVAR GÖVDE Tek Mandallı - Kapaklı
 29057S	DUVAR GÖVDE Çift Giriş	 29360S	MAKİNE GÖVDE Tek Mandallı	 29412S	DUVAR GÖVDE Çift Giriş Tek Mandallı - Kapaklı


Yukarıdaki gövdelerin renk ve dış çapı, yan taraftaki tabloda bulunan kodların başına eklenerek yeni ürün kodu oluşturulabilir. Sonu "S" ile biten gövdeler için oluşturulan yeni ürün kodunun sonuna "S" eklenmelidir. (Örn.: 29057-2305S)

Altı kırmızı bant ile ifade edilmiş ölçüler standart üretimimizdir.



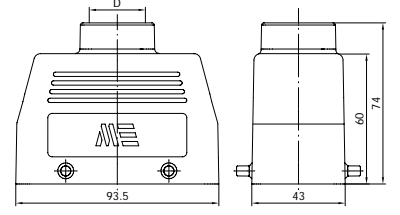
\* 29176, 29177S, 29367 ve 29368S gövdeler için renk ve dış çapı hakkında bilgi alınır.

Dış Çap Kodu Renk Kodu	Malzeme	Çap
-2305	Alüminyum Gri	M 25
-2905	Alüminyum Gri	N 3/4
-0604	Alüminyum Siyah	PG 21
-2304	Alüminyum Siyah	M 25
-2904	Alüminyum Siyah	N 3/4




## 403116 FİŞ (ÜST GİRİŞ)

Kontakt Sayısı	16P+E
Amper	16
Sızdırmazlık Derecesi	IP65
Voltaj	500 V
Bağlantı Tipi	Vidalı
Kutu Adeti	12
Gövde Tipi	Alüminyum

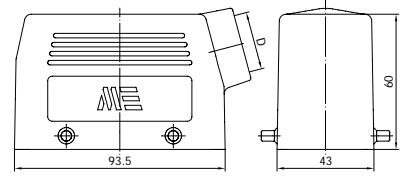


D	Pg	M	NPT
	21	25	3/4"




## 403033 FİŞ (YAN GİRİŞ)

Kontakt Sayısı	16P+E
Amper	16
Sızdırmazlık Derecesi	IP65
Voltaj	500 V
Bağlantı Tipi	Vidalı
Kutu Adeti	12
Gövde Tipi	Alüminyum

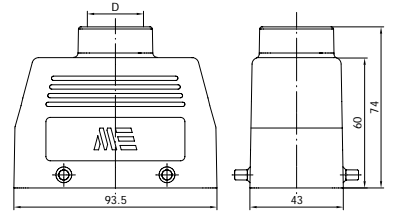


D	Pg	M	NPT
	21	25	3/4"




## 403117 UZATMA PRİZİ (ÜST GİRİŞ)

Kontakt Sayısı	16P+E
Amper	16
Sızdırmazlık Derecesi	IP65
Voltaj	500 V
Bağlantı Tipi	Vidalı
Kutu Adeti	12
Gövde Tipi	Alüminyum

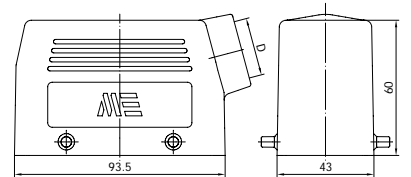


D	Pg	M	NPT
	21	25	3/4"



## 403032 UZATMA PRİZİ (YAN GİRİŞ)

Kontakt Sayısı	16P+E
Amper	16
Sızdırmazlık Derecesi	IP65
Voltaj	500 V
Bağlantı Tipi	Vidalı
Kutu Adeti	12
Gövde Tipi	Alüminyum



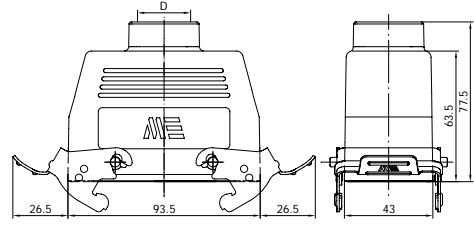
D	Pg	M	NPT
	21	25	3/4"




## 403118S

### UZATMA PRİZİ (ÜST GİRİŞ - MANDALLI CONTALI)

Kontakt Sayısı	16P+E
Amper	16
Sızdırmazlık Derecesi	IP65
Voltaj	500 V
Bağlantı Tipi	Vidalı
Kutu Adeti	10
Gövde Tipi	Alüminyum



D	Pg	M	NPT
21	25	3/4"	



29160S

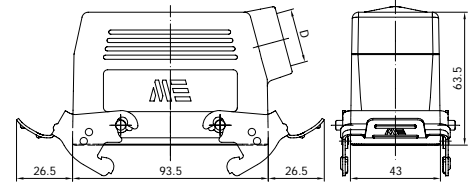
29022




## 403035S

### UZATMA PRİZİ (YAN GİRİŞ - MANDALLI CONTALI)

Kontakt Sayısı	16P+E
Amper	16
Sızdırmazlık Derecesi	IP65
Voltaj	500 V
Bağlantı Tipi	Vidalı
Kutu Adeti	10
Gövde Tipi	Alüminyum



D	Pg	M	NPT
21	25	3/4"	



29050S

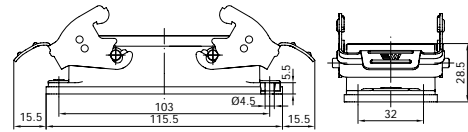
29022



## 403030S

### MAKİNE PRİZİ

Kontakt Sayısı	16P+E
Amper	16
Sızdırmazlık Derecesi	IP65
Voltaj	500 V
Bağlantı Tipi	Vidalı
Kutu Adeti	12
Gövde Tipi	Alüminyum



29042S

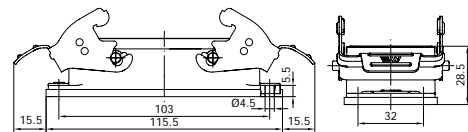
29022



## 403031S


### MAKİNE FİŞİ

Kontakt Sayısı	16P+E
Amper	16
Sızdırmazlık Derecesi	IP65
Voltaj	500 V
Bağlantı Tipi	Vidalı
Kutu Adeti	12
Gövde Tipi	Alüminyum




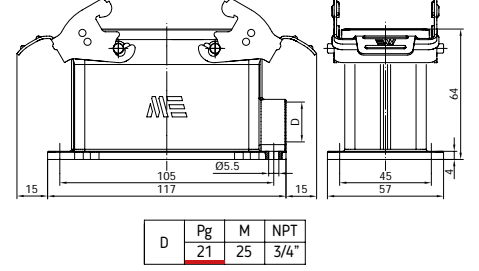
29042S

29023




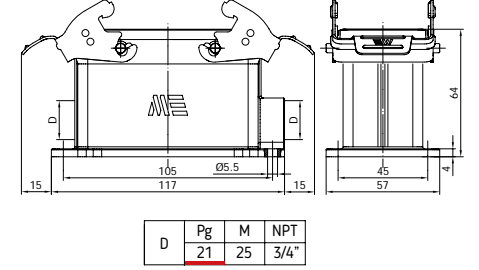
## 403036S DUVAR PRİZİ

Kontak Sayısı	16P+E
Amper	16
Sızdırmazlık Derecesi	IP65
Voltaj	500 V
Bağlantı Tipi	Vidalı
Kutu Adeti	10
Gövde Tipi	Alüminyum



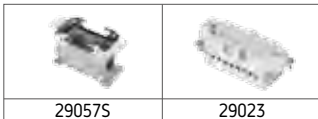
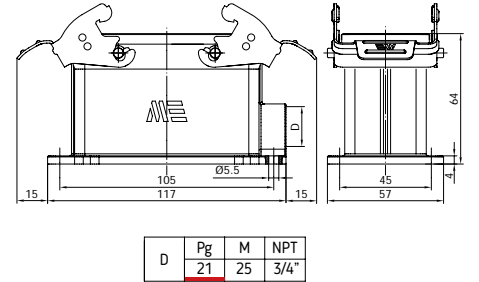
## 403038S DUVAR PRİZİ (ÇİFT GİRİŞ)

Kontak Sayısı	16P+E
Amper	16
Sızdırmazlık Derecesi	IP65
Voltaj	500 V
Bağlantı Tipi	Vidalı
Kutu Adeti	10
Gövde Tipi	Alüminyum



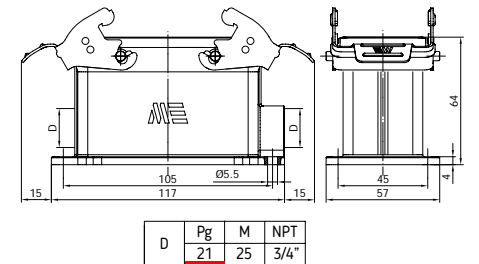
## 403037S DUVAR FİŞİ


Kontak Sayısı	16P+E
Amper	16
Sızdırmazlık Derecesi	IP65
Voltaj	500 V
Bağlantı Tipi	Vidalı
Kutu Adeti	10
Gövde Tipi	Alüminyum



## 403039S DUVAR FİŞİ (ÇİFT GİRİŞ)

Kontak Sayısı	16P+E
Amper	16
Sızdırmazlık Derecesi	IP65
Voltaj	500 V
Bağlantı Tipi	Vidalı
Kutu Adeti	10
Gövde Tipi	Alüminyum


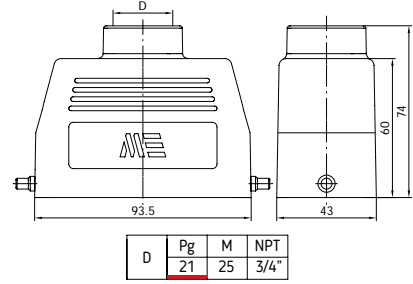




## 403520

### FİŞ (ÜST GİRİŞ - TEK MANDALLI İÇİN)


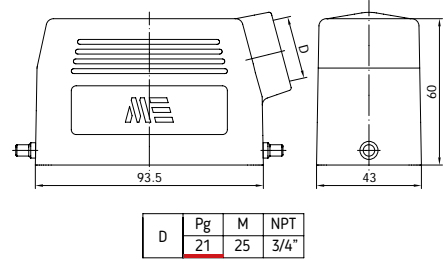
Kontakt Sayısı	16P+E
Amper	16
Sızdırmazlık Derecesi	IP65
Voltaj	500 V
Bağlantı Tipi	Vidalı
Kutu Adeti	12
Gövde Tipi	Alüminyum



## 403521

### FİŞ (YAN GİRİŞ - TEK MANDALLI İÇİN)


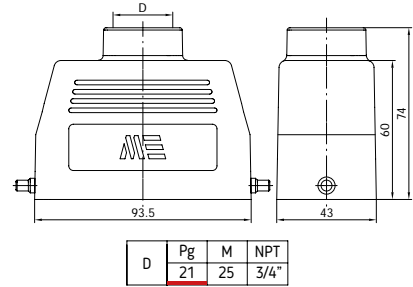
Kontakt Sayısı	16P+E
Amper	16
Sızdırmazlık Derecesi	IP65
Voltaj	500 V
Bağlantı Tipi	Vidalı
Kutu Adeti	12
Gövde Tipi	Alüminyum



## 403522

### UZATMA PRİZİ (ÜST GİRİŞ - TEK MANDALLI İÇİN)

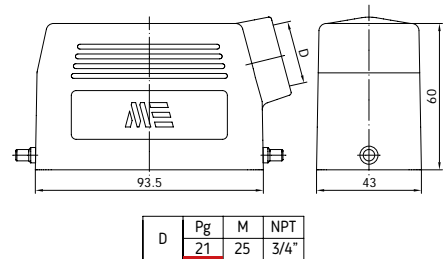
Kontakt Sayısı	16P+E
Amper	16
Sızdırmazlık Derecesi	IP65
Voltaj	500 V
Bağlantı Tipi	Vidalı
Kutu Adeti	12
Gövde Tipi	Alüminyum




## 403523

### UZATMA PRİZİ (YAN GİRİŞ - TEK MANDALLI İÇİN)

Kontakt Sayısı	16P+E
Amper	16
Sızdırmazlık Derecesi	IP65
Voltaj	500 V
Bağlantı Tipi	Vidalı
Kutu Adeti	12
Gövde Tipi	Alüminyum

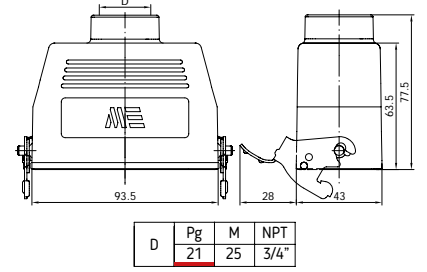




## 403524S

UZATMA PRİZİ (ÜST GİRİŞ - TEK MANDALLI CONTALI)

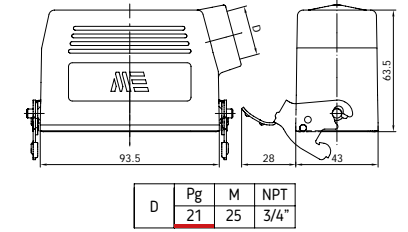
Kontakt Sayısı	16P+E
Amper	16
Sızdırmazlık Derecesi	IP65
Voltaj	500 V
Bağlantı Tipi	Vidalı
Kutu Adeti	10
Gövde Tipi	Alüminyum



## 403525S

UZATMA PRİZİ (YAN GİRİŞ - TEK MANDALLI CONTALI)

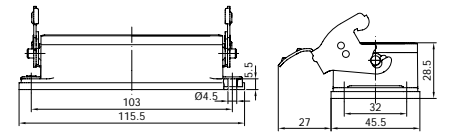
Kontakt Sayısı	16P+E
Amper	16
Sızdırmazlık Derecesi	IP65
Voltaj	500 V
Bağlantı Tipi	Vidalı
Kutu Adeti	10
Gövde Tipi	Alüminyum



## 403526S

MAKİNE PRİZİ (TEK MANDALLI)

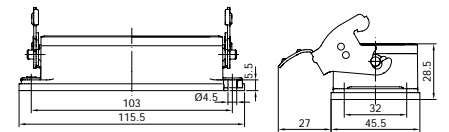
Kontakt Sayısı	16P+E
Amper	16
Sızdırmazlık Derecesi	IP65
Voltaj	500 V
Bağlantı Tipi	Vidalı
Kutu Adeti	12
Gövde Tipi	Alüminyum



## 403527S

MAKİNE FİŞİ (TEK MANDALLI)

Kontakt Sayısı	16P+E
Amper	16
Sızdırmazlık Derecesi	IP65
Voltaj	500 V
Bağlantı Tipi	Vidalı
Kutu Adeti	12
Gövde Tipi	Alüminyum






## 403528S

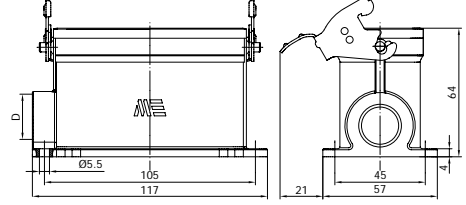
### DUVAR PRİZİ (TEK MANDALLI)

Kontakt Sayısı	16P+E
Amper	16
Sızdırmazlık Derecesi	IP65
Voltaj	500 V
Bağlantı Tipi	Vidalı
Kutu Adeti	10
Gövde Tipi	Alüminyum



29361S

29022




D	Pg	M	NPT
	21	25	3/4"



## 403530S

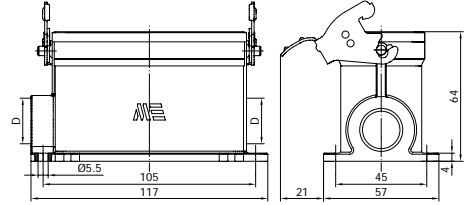
### DUVAR PRİZİ (ÇİFT GİRİŞ - TEK MANDALLI)

Kontakt Sayısı	16P+E
Amper	16
Sızdırmazlık Derecesi	IP65
Voltaj	500 V
Bağlantı Tipi	Vidalı
Kutu Adeti	10
Gövde Tipi	Alüminyum



29362S

29022




D	Pg	M	NPT
	21	25	3/4"



## 403529S

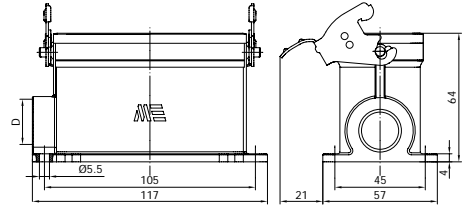
### DUVAR FİŞİ (TEK MANDALLI)

Kontakt Sayısı	16P+E
Amper	16
Sızdırmazlık Derecesi	IP65
Voltaj	500 V
Bağlantı Tipi	Vidalı
Kutu Adeti	10
Gövde Tipi	Alüminyum



29361S

29023




D	Pg	M	NPT
	21	25	3/4"



## 403531S

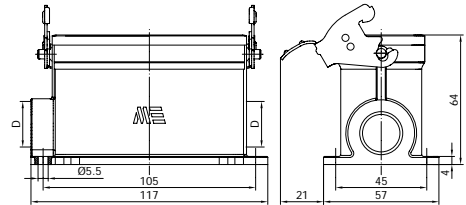
### DUVAR FİŞİ (ÇİFT GİRİŞ - TEK MANDALLI)

Kontakt Sayısı	16P+E
Amper	16
Sızdırmazlık Derecesi	IP65
Voltaj	500 V
Bağlantı Tipi	Vidalı
Kutu Adeti	10
Gövde Tipi	Alüminyum




29362S

29023



D	Pg	M	NPT
	21	25	3/4"




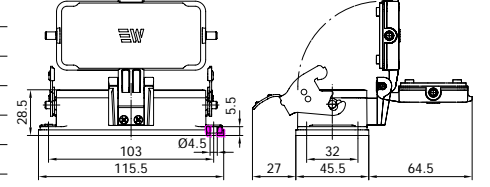
29410S

29022

## 403720S

### MAKİNE PRİZİ (TEK MANDALLI KAPAKLI)

Kontakt Sayısı	16P+E
Amper	16
Sızdırmazlık Derecesi	IP65
Voltaj	500 V
Bağlantı Tipi	Vidalı
Kutu Adeti	12
Gövde Tipi	Alüminyum




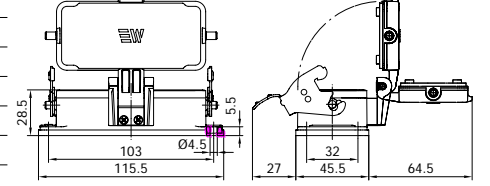
29410S

29023

## 403721S

### MAKİNE FİŞİ (TEK MANDALLI KAPAKLI)

Kontakt Sayısı	16P+E
Amper	16
Sızdırmazlık Derecesi	IP65
Voltaj	500 V
Bağlantı Tipi	Vidalı
Kutu Adeti	12
Gövde Tipi	Alüminyum



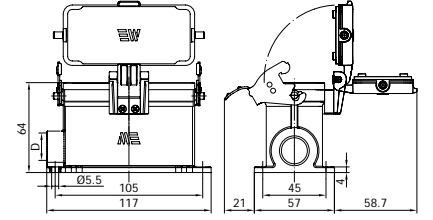
29411S

29022


## 403722S

### DUVAR PRİZİ (TEK MANDALLI KAPAKLI)

Kontakt Sayısı	16P+E
Amper	16
Sızdırmazlık Derecesi	IP65
Voltaj	500 V
Bağlantı Tipi	Vidalı
Kutu Adeti	10
Gövde Tipi	Alüminyum



D	Pg	M	NPT
	21	25	3/4"



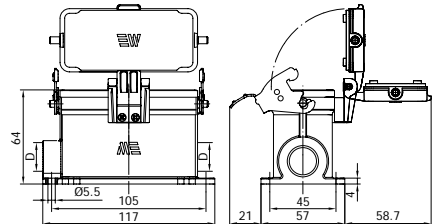
29412S

29022

## 403724S

### DUVAR PRİZİ (ÇİFT GİRİŞ - TEK MANDALLI KAPAKLI)

Kontakt Sayısı	16P+E
Amper	16
Sızdırmazlık Derecesi	IP65
Voltaj	500 V
Bağlantı Tipi	Vidalı
Kutu Adeti	10
Gövde Tipi	Alüminyum



D	Pg	M	NPT
	21	25	3/4"

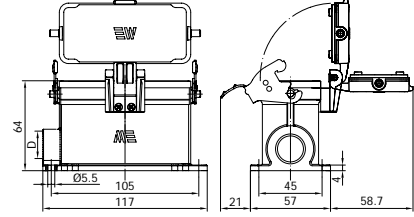





## 403723S

### DUVAR FİŞİ (TEK MANDALLI KAPAKLI)

Kontakt Sayısı	16P+E
Amper	16
Sızdırmazlık Derecesi	IP65
Voltaj	500 V
Bağlantı Tipi	Vidalı
Kutu Adeti	10
Gövde Tipi	Alüminyum



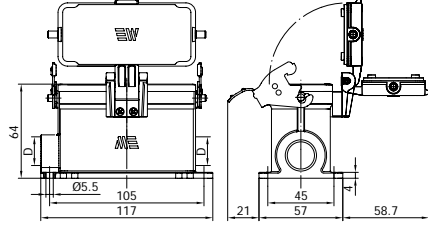
D	Pg	M	NPT
	21	25	3/4"



## 403725S

### DUVAR FİŞİ (ÇİFT GİRİŞ - TEK MANDALLI KAPAKLI)

Kontakt Sayısı	16P+E
Amper	16
Sızdırmazlık Derecesi	IP65
Voltaj	500 V
Bağlantı Tipi	Vidalı
Kutu Adeti	10
Gövde Tipi	Alüminyum



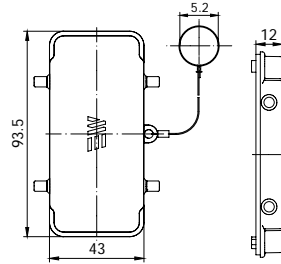
D	Pg	M	NPT
	21	25	3/4"

## 29651

### MAKİNE GÖVDE KORUMA KAPAK



Kontakt Sayısı	16P+E
Kutu Adeti	50
Gövde Tipi	Plastik

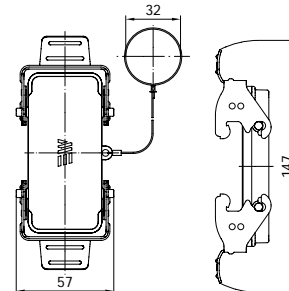


## 29654S

### UZATMA GÖVDE KORUMA KAPAK (MANDALLI CANTALI)



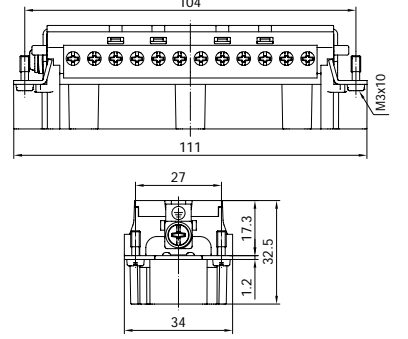
Kontakt Sayısı	16P+E
Kutu Adeti	20
Gövde Tipi	Plastik





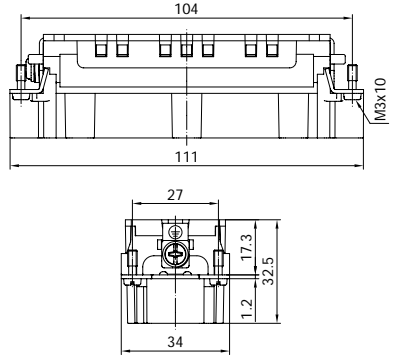
## 29025 FİŞ ÇEKİRDEK

Kontak Sayısı	24P+E
Amper	16
Sızdırmazlık Derecesi	-
Voltaj	500 V
Bağlantı Tipi	Vidalı
Kutu Adeti	25
Malzeme Cinsi	PBT, %30 GF, V0



## 290252024 FİŞ ÇEKİRDEK

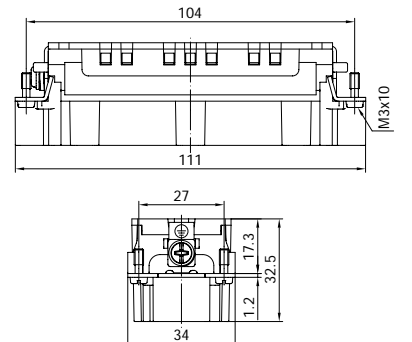
Kontak Sayısı	24P+E
Amper	16
Sızdırmazlık Derecesi	-
Voltaj	500 V
Bağlantı Tipi	Yaylı
Kutu Adeti	25
Malzeme Cinsi	PBT, %30 GF, V0


















## 290253024 FİŞ ÇEKİRDEK

Kontak Sayısı	24P+E
Amper	16
Sızdırmazlık Derecesi	-
Voltaj	500 V
Bağlantı Tipi	Crimp
Kutu Adeti	25
Malzeme Cinsi	PBT, %30 GF, V0

Ürün Kodu	Kablo Kesiti
141061	0.14 mm <sup>2</sup> - 0.37 mm <sup>2</sup>
141062	0.50 mm <sup>2</sup>
141063	0.75 mm <sup>2</sup>
141064	1.00 mm <sup>2</sup>
141065	1.50 mm <sup>2</sup>
141066	2.50 mm <sup>2</sup>
141067	3.00 mm <sup>2</sup>
141068	4.00 mm <sup>2</sup>



## UYUMLU OLDUĞU GÖVDELER

	UZATMA GÖVDE Üst Giriş		UZATMA GÖVDE h 80 mm *		DUVAR GÖVDE Çift Giriş Tek Mandallı
29165		29178		29372S	
	UZATMA GÖVDE Yan Giriş		UZATMA GÖVDE Üst Giriş (Tek Mandallı İçin)		UZATMA GÖVDE h 80 mm (Tek Mandallı İçin) *
29045		29374		29377	
	MAKİNE GÖVDE		UZATMA GÖVDE Yan Giriş (Tek Mandallı İçin)		MAKİNE GÖVDE Tek Mandallı - Kapaklı
29044S		29373		29415S	
	DUVAR GÖVDE		MAKİNE GÖVDE Tek Mandallı		DUVAR GÖVDE Tek Mandallı - Kapaklı
29058S		29370S		29416S	
	DUVAR GÖVDE Çift Giriş		DUVAR GÖVDE Tek Mandallı		DUVAR GÖVDE Çift Giriş Tek Mandallı - Kapaklı
29059S		29371S		29417S	

Yukarıdaki gövdelerin renk ve dış çapı, yan taraftaki tabloda bulunan kodların başına eklenerek yeni ürün kodu oluşturulabilir. Sonu "S" ile biten gövdeler için oluşturulan yeni ürün kodunun sonuna "S" eklenmelidir. (Örn.: 29058-2305S)

Altı kırmızı bant ile ifade edilmiş ölçüler standart üretimimizdir.



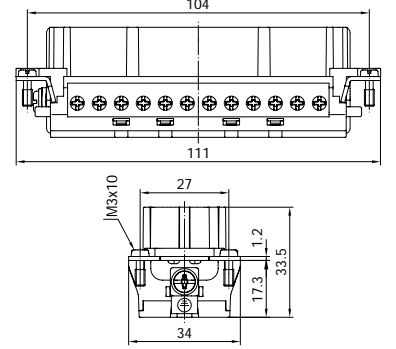
\* 29178 ve 29377 gövdeler için renk ve dış çapı hakkında bilgi alınız.

Dış Çap Kodu Renk Kodu	Malzeme	Çap
-2305	Alüminyum Gri	M 25
-2905	Alüminyum Gri	N 3/4
-0604	Alüminyum Siyah	PG 21
-2304	Alüminyum Siyah	M 25
-2904	Alüminyum Siyah	N 3/4



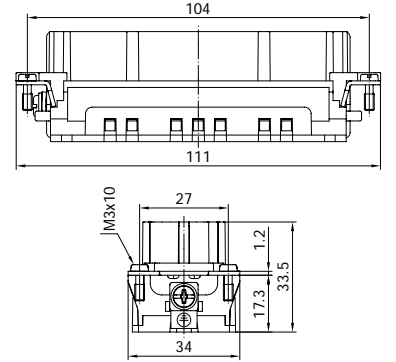
## 29024 PRİZ ÇEKİRDEK

Kontak Sayısı	24P+E
Amper	16
Sızdırmazlık Derecesi	-
Voltaj	500 V
Bağlantı Tipi	Vidalı
Kutu Adeti	25
Malzeme Cinsi	PBT, %30 GF, V0



## 290242024 PRİZ ÇEKİRDEK

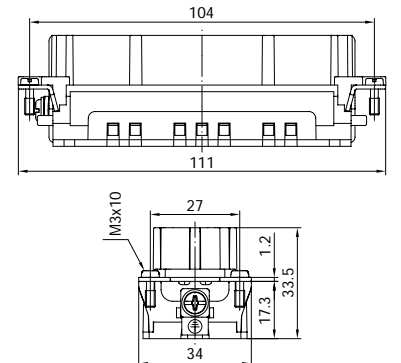
Kontak Sayısı	24P+E
Amper	16
Sızdırmazlık Derecesi	-
Voltaj	500 V
Bağlantı Tipi	Yaylı
Kutu Adeti	25
Malzeme Cinsi	PBT, %30 GF, V0



















## 290243024 PRİZ ÇEKİRDEK

Kontak Sayısı	24P+E
Amper	16
Sızdırmazlık Derecesi	-
Voltaj	500 V
Bağlantı Tipi	Crimp
Kutu Adeti	25
Malzeme Cinsi	PBT, %30 GF, V0

Ürün Kodu	Kablo Kesiti
141051	0.14 mm <sup>2</sup> - 0.37 mm <sup>2</sup>
141052	0.50 mm <sup>2</sup>
141053	0.75 mm <sup>2</sup>
141054	1.00 mm <sup>2</sup>
141055	1.50 mm <sup>2</sup>
141056	2.50 mm <sup>2</sup>
141057	3.00 mm <sup>2</sup>
141058	4.00 mm <sup>2</sup>



## UYUMLU OLDUĞU GÖVDELER

	UZATMA GÖVDE Üst Giriş		UZATMA GÖVDE h 80 mm *		DUVAR GÖVDE Tek Mandallı
	UZATMA GÖVDE Yan Giriş		UZATMA GÖVDE h 80 mm Mandallı Contalı *		DUVAR GÖVDE Çift Giriş Tek Mandallı
	UZATMA GÖVDE Üst Giriş Mandallı Contalı		UZATMA GÖVDE Üst Giriş (Tek Mandallı İçin)		UZATMA GÖVDE h 80 mm (Tek Mandallı İçin) *
	UZATMA GÖVDE Yan Giriş Mandallı Contalı		UZATMA GÖVDE Yan Giriş (Tek Mandallı İçin)		UZATMA GÖVDE h 80 mm Tek Mandallı Contalı *
	MAKİNE GÖVDE		UZATMA GÖVDE Üst Giriş Tek Mandallı Contalı		MAKİNE GÖVDE Tek Mandallı - Kapaklı
	DUVAR GÖVDE		UZATMA GÖVDE Yan Giriş Tek Mandallı Contalı		DUVAR GÖVDE Tek Mandallı - Kapaklı
	DUVAR GÖVDE Çift Giriş		MAKİNE GÖVDE Tek Mandallı		DUVAR GÖVDE Çift Giriş Tek Mandallı - Kapaklı


Yukarıdaki gövdelerin renk ve dış çapı, yan taraftaki tabloda bulunan kodların başına eklenerek yeni ürün kodu oluşturulabilir. Sonu "S" ile biten gövdeler için oluşturulan yeni ürün kodunun sonuna "S" eklenmelidir. (Örn.: 29058-2305S)

Altı kırmızı bant ile ifade edilmiş ölçüler standart üretimimizdir.



\* 29178, 29179S, 29377 ve 29378S gövdeler için renk ve dış çapı hakkında bilgi alınır.

Dış Çap Kodu Renk Kodu	Malzeme	Çap
-2305	Alüminyum Gri	M 25
-2905	Alüminyum Gri	N 3/4
-0604	Alüminyum Siyah	PG 21
-2304	Alüminyum Siyah	M 25
-2904	Alüminyum Siyah	N 3/4

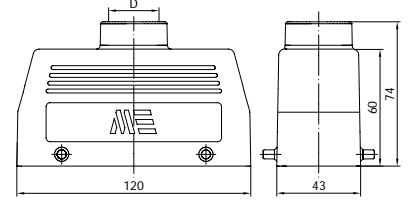


29165


29025

## 403119 FİŞ (ÜST GİRİŞ)

Kontak Sayısı	24P+E
Amper	16
Sızdırmazlık Derecesi	IP65
Voltaj	500 V
Bağlantı Tipi	Vidalı
Kutu Adeti	10
Gövde Tipi	Alüminyum



D	Pg	M	NPT
	21	25	3/4"

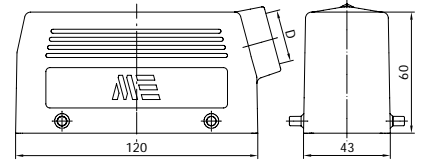


29045


29025

## 403043 FİŞ (YAN GİRİŞ)

Kontak Sayısı	24P+E
Amper	16
Sızdırmazlık Derecesi	IP65
Voltaj	500 V
Bağlantı Tipi	Vidalı
Kutu Adeti	10
Gövde Tipi	Alüminyum



D	Pg	M	NPT
	21	25	3/4"

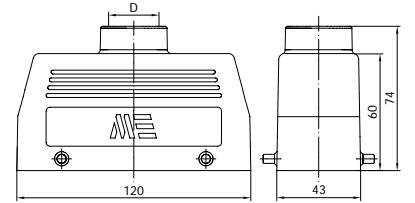


29165


29024

## 403120 UZATMA PRİZİ (ÜST GİRİŞ)

Kontak Sayısı	24P+E
Amper	16
Sızdırmazlık Derecesi	IP65
Voltaj	500 V
Bağlantı Tipi	Vidalı
Kutu Adeti	10
Gövde Tipi	Alüminyum



D	Pg	M	NPT
	21	25	3/4"

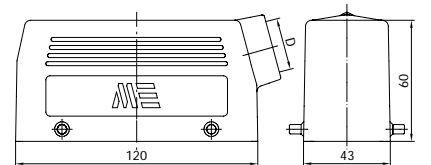


29045

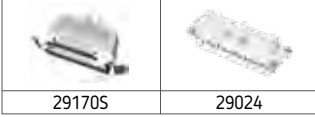
29024

## 403042 UZATMA PRİZİ (YAN GİRİŞ)

Kontak Sayısı	24P+E
Amper	16
Sızdırmazlık Derecesi	IP65
Voltaj	500 V
Bağlantı Tipi	Vidalı
Kutu Adeti	10
Gövde Tipi	Alüminyum



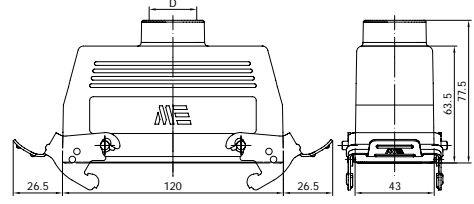
D	Pg	M	NPT
	21	25	3/4"



## 403121S

### UZATMA PRİZİ (ÜST GİRİŞ - MANDALLI CONTALI)

Kontakt Sayısı	24P+E
Amper	16
Sızdırmazlık Derecesi	IP65
Voltaj	500 V
Bağlantı Tipi	Vidalı
Kutu Adeti	8
Gövde Tipi	Alüminyum

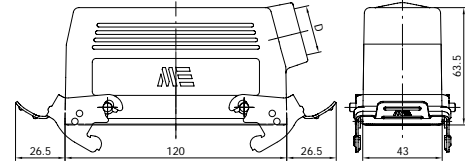



D	Pg	M	NPT
	21	25	3/4"

## 403045S

### UZATMA PRİZİ (YAN GİRİŞ - MANDALLI CONTALI)

Kontakt Sayısı	24P+E
Amper	16
Sızdırmazlık Derecesi	IP65
Voltaj	500 V
Bağlantı Tipi	Vidalı
Kutu Adeti	8
Gövde Tipi	Alüminyum

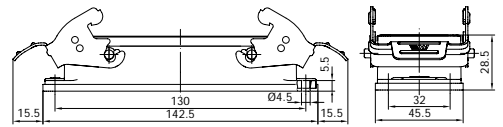



D	Pg	M	NPT
	21	25	3/4"

## 403040S

### MAKİNE PRİZİ

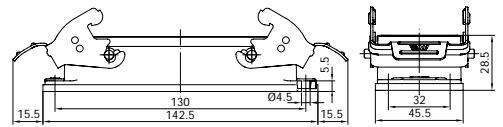

Kontakt Sayısı	24P+E
Amper	16
Sızdırmazlık Derecesi	IP65
Voltaj	500 V
Bağlantı Tipi	Vidalı
Kutu Adeti	10
Gövde Tipi	Alüminyum




## 403041S

### MAKİNE FİŞİ

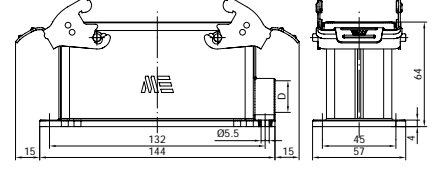
Kontakt Sayısı	24P+E
Amper	16
Sızdırmazlık Derecesi	IP65
Voltaj	500 V
Bağlantı Tipi	Vidalı
Kutu Adeti	10
Gövde Tipi	Alüminyum






## 403046S DUVAR PRİZİ

Kontak Sayısı	24P+E
Amper	16
Sızdırmazlık Derecesi	IP65
Voltaj	500 V
Bağlantı Tipi	Vidalı
Kutu Adeti	8
Gövde Tipi	Alüminyum

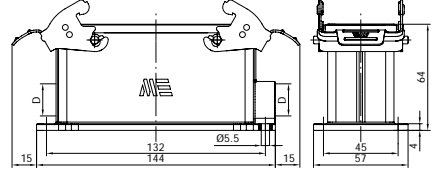


D	Pg	M	NPT
	21	25	3/4"




## 403048S DUVAR PRİZİ (ÇİFT GİRİŞ)

Kontak Sayısı	24P+E
Amper	16
Sızdırmazlık Derecesi	IP65
Voltaj	500 V
Bağlantı Tipi	Vidalı
Kutu Adeti	8
Gövde Tipi	Alüminyum

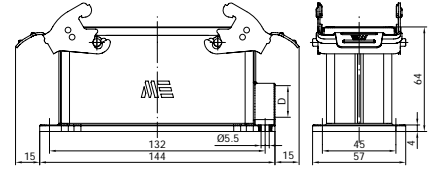


D	Pg	M	NPT
	21	25	3/4"




## 403047S DUVAR FİŞİ

Kontak Sayısı	24P+E
Amper	16
Sızdırmazlık Derecesi	IP65
Voltaj	500 V
Bağlantı Tipi	Vidalı
Kutu Adeti	8
Gövde Tipi	Alüminyum

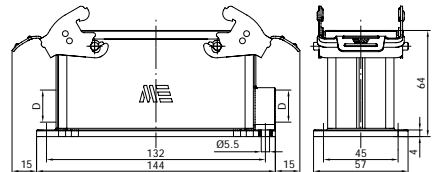


D	Pg	M	NPT
	21	25	3/4"



## 403049S DUVAR FİŞİ (ÇİFT GİRİŞ)

Kontak Sayısı	24P+E
Amper	16
Sızdırmazlık Derecesi	IP65
Voltaj	500 V
Bağlantı Tipi	Vidalı
Kutu Adeti	8
Gövde Tipi	Alüminyum



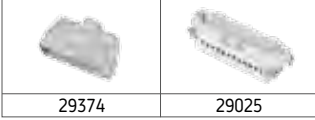
D	Pg	M	NPT
	21	25	3/4"



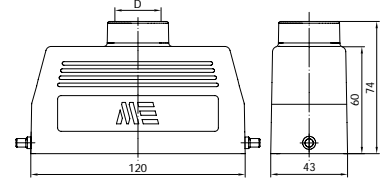


## 403540

### FİŞ (ÜST GİRİŞ - TEK MANDALLI İÇİN)



Kontakt Sayısı	24P+E
Amper	16
Sızdırmazlık Derecesi	IP65
Voltaj	500 V
Bağlantı Tipi	Vidalı
Kutu Adeti	10
Gövde Tipi	Alüminyum




D	Pg	M	NPT
	21	25	3/4"

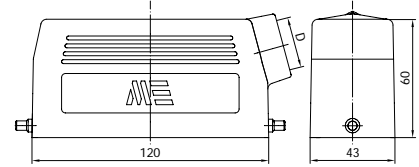


## 403541

### FİŞ (YAN GİRİŞ - TEK MANDALLI İÇİN)



Kontakt Sayısı	24P+E
Amper	16
Sızdırmazlık Derecesi	IP65
Voltaj	500 V
Bağlantı Tipi	Vidalı
Kutu Adeti	10
Gövde Tipi	Alüminyum




D	Pg	M	NPT
	21	25	3/4"

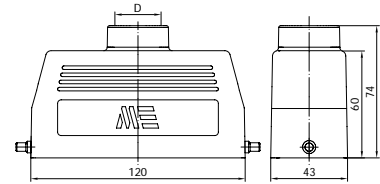


## 403542

### UZATMA PRİZİ (ÜST GİRİŞ - TEK MANDALLI İÇİN)



Kontakt Sayısı	24P+E
Amper	16
Sızdırmazlık Derecesi	IP65
Voltaj	500 V
Bağlantı Tipi	Vidalı
Kutu Adeti	10
Gövde Tipi	Alüminyum




D	Pg	M	NPT
	21	25	3/4"

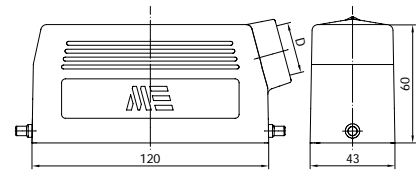


## 403543

### UZATMA PRİZİ (YAN GİRİŞ - TEK MANDALLI İÇİN)



Kontakt Sayısı	24P+E
Amper	16
Sızdırmazlık Derecesi	IP65
Voltaj	500 V
Bağlantı Tipi	Vidalı
Kutu Adeti	10
Gövde Tipi	Alüminyum



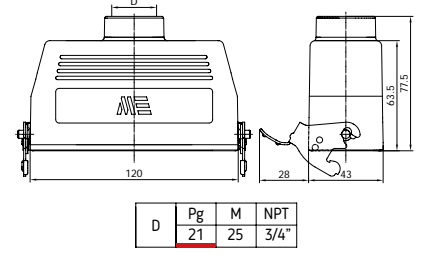
D	Pg	M	NPT
	21	25	3/4"



## 403544S

### UZATMA PRİZİ (ÜST GİRİŞ - TEK MANDALLI CONTALI)


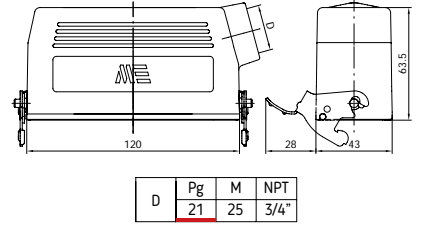
Kontakt Sayısı	24P+E
Amper	16
Sızdırmazlık Derecesi	IP65
Voltaj	500 V
Bağlantı Tipi	Vidalı
Kutu Adeti	6
Gövde Tipi	Alüminyum



## 403545S

### UZATMA PRİZİ (YAN GİRİŞ - TEK MANDALLI CONTALI)


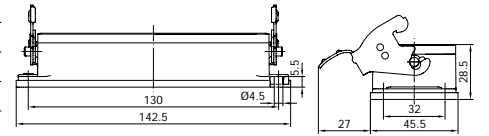
Kontakt Sayısı	24P+E
Amper	16
Sızdırmazlık Derecesi	IP65
Voltaj	500 V
Bağlantı Tipi	Vidalı
Kutu Adeti	8
Gövde Tipi	Alüminyum



## 403546S

### MAKİNE PRİZİ (TEK MANDALLI)

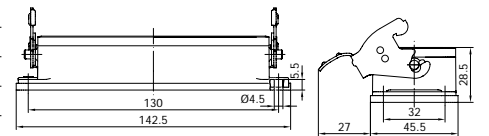
Kontakt Sayısı	24P+E
Amper	16
Sızdırmazlık Derecesi	IP65
Voltaj	500 V
Bağlantı Tipi	Vidalı
Kutu Adeti	10
Gövde Tipi	Alüminyum



## 403547S

### MAKİNE FİŞİ (TEK MANDALLI)

Kontakt Sayısı	24P+E
Amper	16
Sızdırmazlık Derecesi	IP65
Voltaj	500 V
Bağlantı Tipi	Vidalı
Kutu Adeti	10
Gövde Tipi	Alüminyum

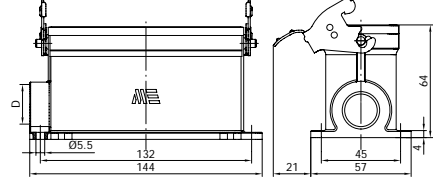





## 403548S

### DUVAR PRİZİ (TEK MANDALLI)

Kontak Sayısı	24P+E
Amper	16
Sızdırmazlık Derecesi	IP65
Voltaj	500 V
Bağlantı Tipi	Vidalı
Kutu Adeti	8
Gövde Tipi	Alüminyum



D	Pg	M	NPT
	21	25	3/4"



29371S

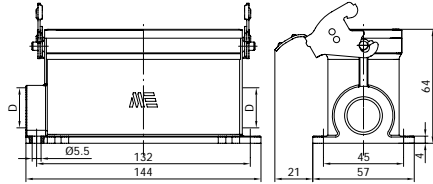
29024




## 403550S

### DUVAR PRİZİ (ÇİFT GİRİŞ - TEK MANDALLI)

Kontak Sayısı	24P+E
Amper	16
Sızdırmazlık Derecesi	IP65
Voltaj	500 V
Bağlantı Tipi	Vidalı
Kutu Adeti	8
Gövde Tipi	Alüminyum



D	Pg	M	NPT
	21	25	3/4"



29372S

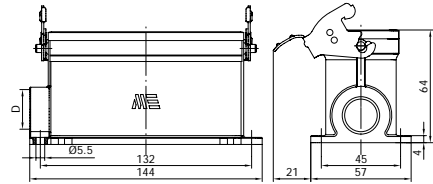
29024




## 403549S

### DUVAR FİŞİ (TEK MANDALLI)

Kontak Sayısı	24P+E
Amper	16
Sızdırmazlık Derecesi	IP65
Voltaj	500 V
Bağlantı Tipi	Vidalı
Kutu Adeti	8
Gövde Tipi	Alüminyum



D	Pg	M	NPT
	21	25	3/4"



29371S

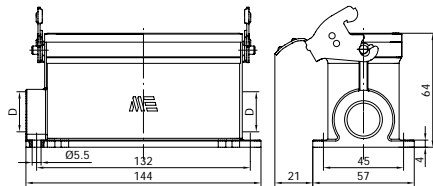
29025



## 403551S

### DUVAR FİŞİ (ÇİFT GİRİŞ - TEK MANDALLI)

Kontak Sayısı	24P+E
Amper	16
Sızdırmazlık Derecesi	65
Voltaj	500 V
Bağlantı Tipi	Vidalı
Kutu Adeti	8
Gövde Tipi	Alüminyum



D	Pg	M	NPT
	21	25	3/4"



29372S

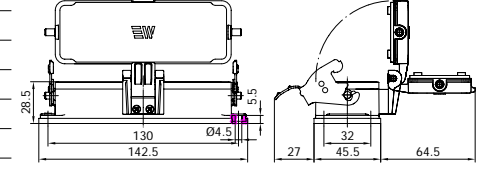
29025



## 403730S

### MAKİNE PRİZİ (TEK MANDALLI KAPAKLI)

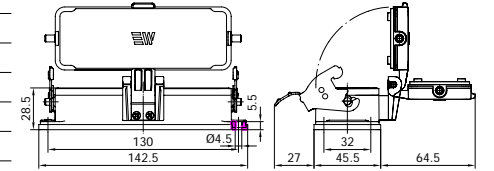
Kontak Sayısı	24P+E
Amper	16
Sızdırmazlık Derecesi	IP65
Voltaj	500 V
Bağlantı Tipi	Vidalı
Kutu Adeti	10
Gövde Tipi	Alüminyum



## 403731S

### MAKİNE FİŞİ (TEK MANDALLI KAPAKLI)

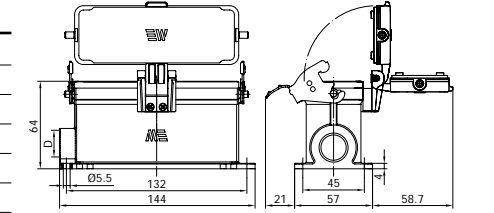
Kontak Sayısı	24P+E
Amper	16
Sızdırmazlık Derecesi	IP65
Voltaj	500 V
Bağlantı Tipi	Vidalı
Kutu Adeti	10
Gövde Tipi	Alüminyum



## 403732S

### DUVAR PRİZİ (TEK MANDALLI KAPAKLI)

Kontak Sayısı	24P+E
Amper	16
Sızdırmazlık Derecesi	IP65
Voltaj	500 V
Bağlantı Tipi	Vidalı
Kutu Adeti	8
Gövde Tipi	Alüminyum



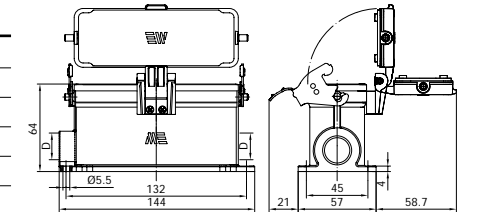
D	Pg	M	NPT
21	25	3/4"	



## 403734S

### DUVAR PRİZİ (ÇİFT GİRİŞ - TEK MANDALLI KAPAKLI)

Kontak Sayısı	24P+E
Amper	16
Sızdırmazlık Derecesi	IP65
Voltaj	500 V
Bağlantı Tipi	Vidalı
Kutu Adeti	8
Gövde Tipi	Alüminyum



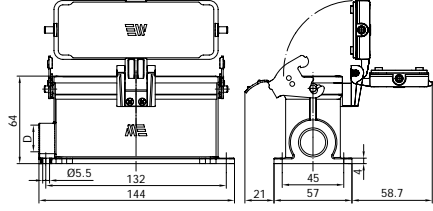
D	Pg	M	NPT
21	25	3/4"	



## 403733S

### DUVAR FİŞİ (TEK MANDALLI KAPAKLI)

Kontakt Sayısı	24P+E
Amper	16
Sızdırmazlık Derecesi	IP65
Voltaj	500 V
Bağlantı Tipi	Vidalı
Kutu Adeti	8
Gövde Tipi	Alüminyum



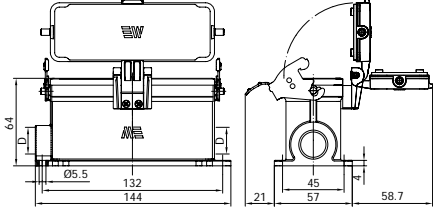
D	Pg	M	NPT
	21	25	3/4"



## 403735S

### DUVAR FİŞİ (ÇİFT GİRİŞ - TEK MANDALLI KAPAKLI)

Kontakt Sayısı	24P+E
Amper	16
Sızdırmazlık Derecesi	IP65
Voltaj	500 V
Bağlantı Tipi	Vidalı
Kutu Adeti	8
Gövde Tipi	Alüminyum



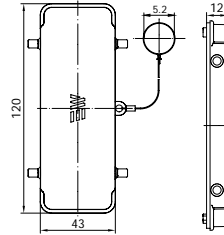
D	Pg	M	NPT
	21	25	3/4"

## 29652

### MAKİNE GÖVDE KORUMA KAPAK



Kontakt Sayısı	24P+E
Kutu Adeti	40
Gövde Tipi	Plastik

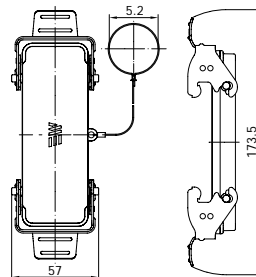


## 29655S

### UZATMA GÖVDE KORUMA KAPAK (MANDALLI CANTALI)



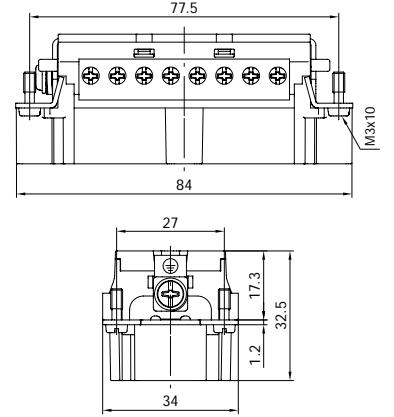
Kontakt Sayısı	24P+E
Kutu Adeti	20
Gövde Tipi	Plastik





## 29023 / 29027 FİŞ ÇEKİRDEK

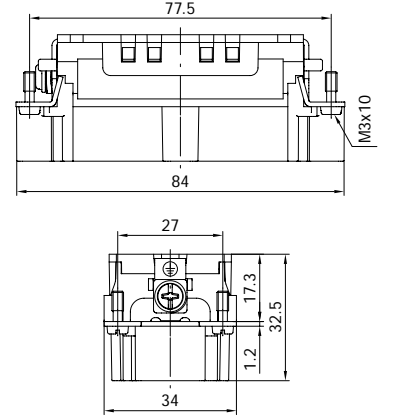
Kontak Sayısı	32P+E
Amper	16
Sızdırmazlık Derecesi	-
Voltaj	500 V
Bağlantı Tipi	Vidalı
Kutu Adeti	30
Malzeme Cinsi	PBT, %30 GF, V0



## 290232016 / 290272032 FİŞ ÇEKİRDEK



Kontak Sayısı	32P+E
Amper	16
Sızdırmazlık Derecesi	-
Voltaj	500 V
Bağlantı Tipi	Yaylı
Kutu Adeti	30
Malzeme Cinsi	PBT, %30 GF, V0

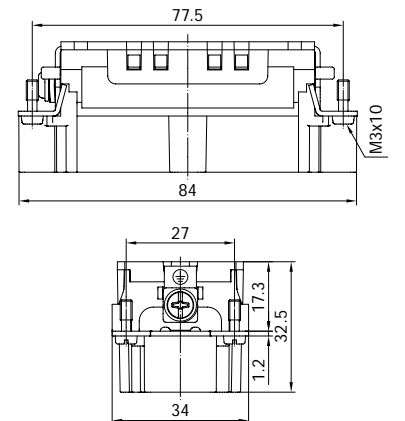


## 290233016 / 290273032 FİŞ ÇEKİRDEK



Kontak Sayısı	32P+E
Amper	16
Sızdırmazlık Derecesi	-
Voltaj	500 V
Bağlantı Tipi	Crimp
Kutu Adeti	30
Malzeme Cinsi	PBT, %30 GF, V0

Ürün Kodu	Kablo Kesiti
141061	0.14 mm <sup>2</sup> - 0.37 mm <sup>2</sup>
141062	0.50 mm <sup>2</sup>
141063	0.75 mm <sup>2</sup>
141064	1.00 mm <sup>2</sup>
141065	1.50 mm <sup>2</sup>
141066	2.50 mm <sup>2</sup>
141067	3.00 mm <sup>2</sup>
141068	4.00 mm <sup>2</sup>




## UYUMLU OLDUĞU GÖVDELER



UZATMA GÖVDE  
Üst Giriş

29060



UZATMA GÖVDE  
Yan Giriş

29061



MAKİNE GÖVDE

29046S



DUVAR GÖVDE

29081S



DUVAR GÖVDE  
Çift Giriş

29082S

Yukarıdaki gövdelerin renk ve dış çapı, yan taraftaki tabloda bulunan kodların başına eklenerek yeni ürün kodu oluşturulabilir. Sonu "S" ile biten gövdeler için oluşturulan yeni ürün kodunun sonuna "S" eklenmelidir. (Örn.: 29081-0705S)

Altı kırmızı bant ile ifade edilmiş ölçüler standart üretimimizdir.

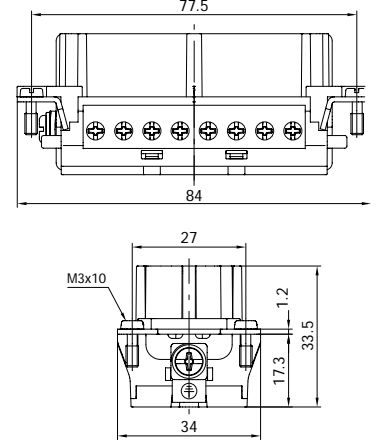


Diş Çap Kodu Renk Kodu	Malzeme	Çap
-0705	Alüminyum Gri	PG 29
-2405	Alüminyum Gri	M 32
-2505	Alüminyum Gri	M 40
-2805	Alüminyum Gri	N 1
-2905	Alüminyum Gri	N 3/4
-0604	Alüminyum Siyah	PG 21
-0704	Alüminyum Siyah	PG 29
-2404	Alüminyum Siyah	M 32
-2504	Alüminyum Siyah	M 40
-2804	Alüminyum Siyah	N 1
-2904	Alüminyum Siyah	N 3/4



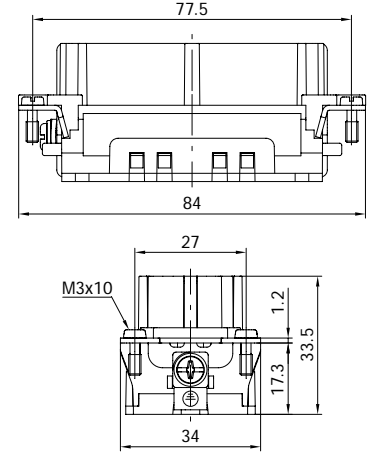
## 29022 / 29026 PRİZ ÇEKİRDEK

Kontak Sayısı	32P+E
Amper	16
Sızdırmazlık Derecesi	-
Voltaj	500 V
Bağlantı Tipi	Vidalı
Kutu Adeti	30
Malzeme Cinsi	PBT, %30 GF, V0



## 290222016 / 290262032 PRİZ ÇEKİRDEK

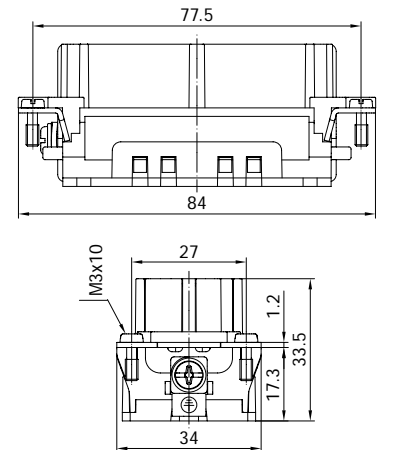
Kontak Sayısı	32P+E
Amper	16
Sızdırmazlık Derecesi	-
Voltaj	500 V
Bağlantı Tipi	Yaylı
Kutu Adeti	30
Malzeme Cinsi	PBT, %30 GF, V0



## 290223016 / 290263032 PRİZ ÇEKİRDEK

Kontak Sayısı	32P+E
Amper	16
Sızdırmazlık Derecesi	-
Voltaj	500 V
Bağlantı Tipi	Crimp
Kutu Adeti	30
Malzeme Cinsi	PBT, %30 GF, V0

Ürün Kodu	Kablo Kesiti
141051	0.14 mm <sup>2</sup> - 0.37 mm <sup>2</sup>
141052	0.50 mm <sup>2</sup>
141053	0.75 mm <sup>2</sup>
141054	1.00 mm <sup>2</sup>
141055	1.50 mm <sup>2</sup>
141056	2.50 mm <sup>2</sup>
141057	3.00 mm <sup>2</sup>
141058	4.00 mm <sup>2</sup>





## UYUMLU OLDUĞU GÖVDELER


	UZATMA GÖVDE Üst Giriş		UZATMA GÖVDE Yan Giriş		UZATMA GÖVDE Üst Giriş Mandallı Contalı
	UZATMA GÖVDE Yan Giriş Mandallı Contalı		MAKİNE GÖVDE		DUVAR GÖVDE
	DUVAR GÖVDE Çift Giriş				

Yukarıdaki gövdelerin renk ve dış çapı, yan taraftaki tabloda bulunan kodların başına eklenerek yeni ürün kodu oluşturulabilir. Sonu "S" ile biten gövdeler için oluşturulan yeni ürün kodunun sonuna "S" eklenmelidir. (Örn.: 29081-0705S)

Altı kırmızı bant ile ifade edilmiş ölçüler standart üretimimizdir.



Dış Çap Kodu Renk Kodu	Malzeme	Çap
-2405	Alüminyum Gri	M 32
-2505	Alüminyum Gri	M 40
-2805	Alüminyum Gri	N 1
-2905	Alüminyum Gri	N 3/4
-0704	Alüminyum Siyah	PG 29
-2404	Alüminyum Siyah	M 32
-2504	Alüminyum Siyah	M 40
-2804	Alüminyum Siyah	N 1
-2904	Alüminyum Siyah	N 3/4

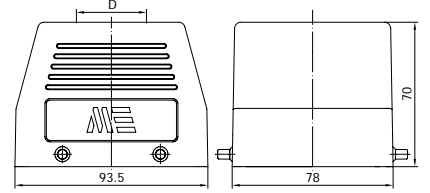


29060


29023 / 29027

## 403054 FİŞ (ÜST GİRİŞ)

Kontak Sayısı	32P+E
Amper	16
Sızdırmazlık Derecesi	IP65
Voltaj	500 V
Bağlantı Tipi	Vidalı
Kutu Adeti	6
Gövde Tipi	Alüminyum



D	Pg	M	M	NPT
	29	32	40	1"

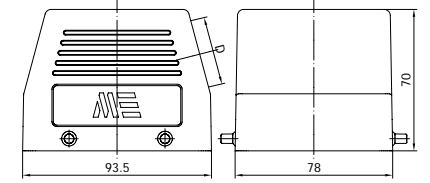


29061


29023 / 29027

## 403055 FİŞ (YAN GİRİŞ)

Kontak Sayısı	32P+E
Amper	16
Sızdırmazlık Derecesi	IP65
Voltaj	500 V
Bağlantı Tipi	Vidalı
Kutu Adeti	6
Gövde Tipi	Alüminyum



D	Pg	M	M	NPT
	29	32	40	1"

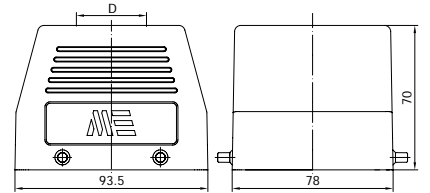


29060

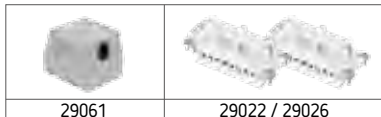
29022 / 29026

## 403052 UZATMA PRİZİ (ÜST GİRİŞ)

Kontak Sayısı	32P+E
Amper	16
Sızdırmazlık Derecesi	IP65
Voltaj	500 V
Bağlantı Tipi	Vidalı
Kutu Adeti	6
Gövde Tipi	Alüminyum



D	Pg	M	M	NPT
	29	32	40	1"

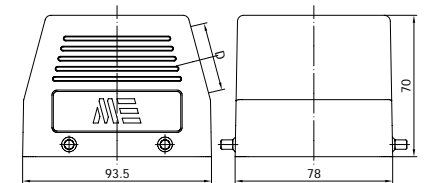


29061

29022 / 29026

## 403053 UZATMA PRİZİ (ÜST GİRİŞ)

Kontak Sayısı	32P+E
Amper	16
Sızdırmazlık Derecesi	IP65
Voltaj	500 V
Bağlantı Tipi	Vidalı
Kutu Adeti	6
Gövde Tipi	Alüminyum




D	Pg	M	M	NPT
	29	32	40	1"



## 403056S

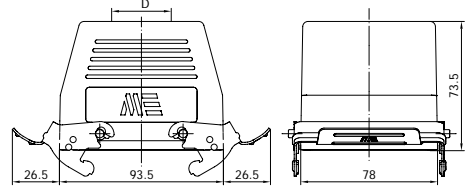
### UZATMA PRİZİ (ÜST GİRİŞ - MANDALLI CONTALI)



290625

29022 / 29026

Kontakt Sayısı	32P+E
Amper	16
Sızdırmazlık Derecesi	IP65
Voltaj	500 V
Bağlantı Tipi	Vidalı
Kutu Adeti	4
Gövde Tipi	Alüminyum




D	Pg	M	M	NPT
	29	32	40	1"



## 403057S

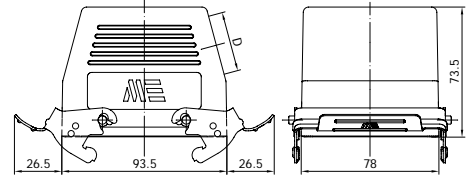
### UZATMA PRİZİ (YAN GİRİŞ - MANDALLI CONTALI)




290635

29022 / 29026

Kontakt Sayısı	32P+E
Amper	16
Sızdırmazlık Derecesi	IP65
Voltaj	500 V
Bağlantı Tipi	Vidalı
Kutu Adeti	4
Gövde Tipi	Alüminyum

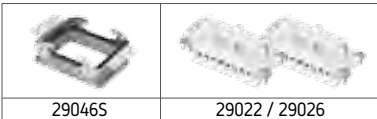


D	Pg	M	M	NPT
	29	32	40	1"



## 403050S

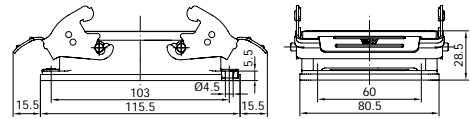
### MAKİNE PRİZİ



290465


29022 / 29026

Kontakt Sayısı	32P+E
Amper	16
Sızdırmazlık Derecesi	IP65
Voltaj	500 V
Bağlantı Tipi	Vidalı
Kutu Adeti	8
Gövde Tipi	Alüminyum



## 403051S

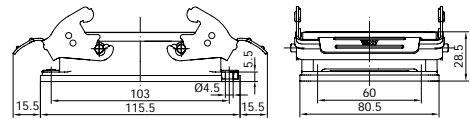
### MAKİNE FİŞİ




290465

29023 / 29027

Kontakt Sayısı	32P+E
Amper	16
Sızdırmazlık Derecesi	IP65
Voltaj	500 V
Bağlantı Tipi	Vidalı
Kutu Adeti	8
Gövde Tipi	Alüminyum



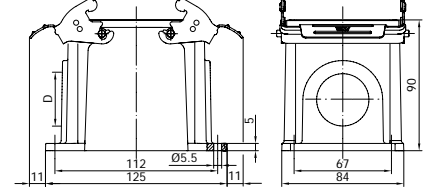


29081S


29022 / 29026

## 403081S DUVAR PRİZİ

Kontak Sayısı	32P+E
Amper	16
Sızdırmazlık Derecesi	IP65
Voltaj	500 V
Bağlantı Tipi	Vidalı
Kutu Adeti	4
Gövde Tipi	Alüminyum



D	Pg	M	M	NPT
29	32	40	1"	

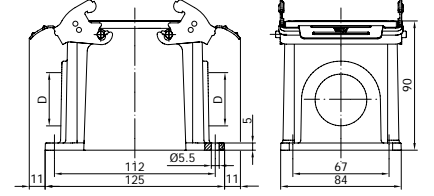


29082S


29022 / 29026

## 403083S DUVAR PRİZİ (ÇİFT GİRİŞ)

Kontak Sayısı	32P+E
Amper	16
Sızdırmazlık Derecesi	IP65
Voltaj	500 V
Bağlantı Tipi	Vidalı
Kutu Adeti	4
Gövde Tipi	Alüminyum



D	Pg	M	M	NPT
29	32	40	1"	

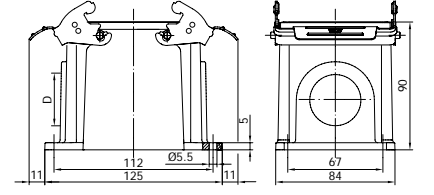


29081S


29023 / 29027

## 403082S DUVAR FİŞİ

Kontak Sayısı	32P+E
Amper	16
Sızdırmazlık Derecesi	IP65
Voltaj	500 V
Bağlantı Tipi	Vidalı
Kutu Adeti	4
Gövde Tipi	Alüminyum



D	Pg	M	M	NPT
29	32	40	1"	

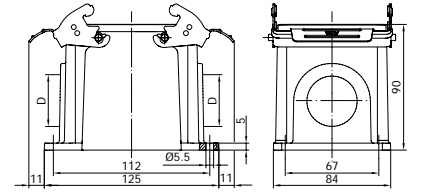


29082S

29023 / 29027

## 403084S DUVAR FİŞİ (ÇİFT GİRİŞ)


Kontak Sayısı	32P+E
Amper	16
Sızdırmazlık Derecesi	IP65
Voltaj	500 V
Bağlantı Tipi	Vidalı
Kutu Adeti	4
Gövde Tipi	Alüminyum



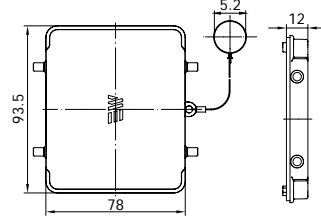
D	Pg	M	M	NPT
29	32	40	1"	

## 29660

### MAKİNE GÖVDE KORUMA KAPAK



Kontak Sayısı	32P+E
Kutu Adeti	30
Gövde Tipi	Plastik

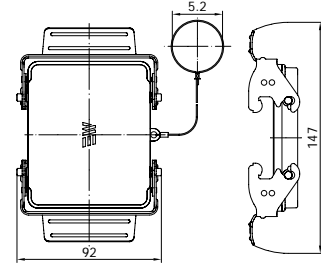


## 29662S

### UZATMA GÖVDE KORUMA KAPAK (MANDALLI CONTALI)



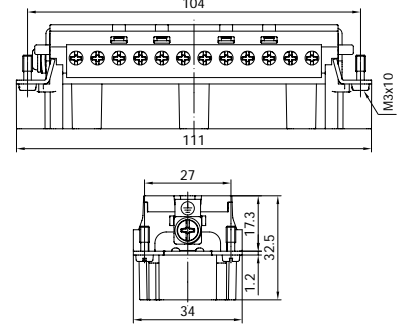
Kontak Sayısı	32P+E
Kutu Adeti	10
Gövde Tipi	Plastik



## 29025 / 29029 FİŞ ÇEKİRDEK



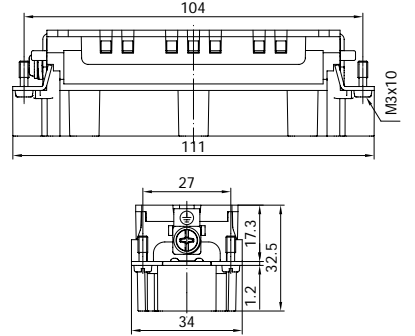
Kontak Sayısı	48P+E
Amper	16
Sızdırmazlık Derecesi	-
Voltaj	500 V
Bağlantı Tipi	Vidalı
Kutu Adeti	25
Malzeme Cinsi	PBT, %30 GF, V0



## 290252024 / 290292048 FİŞ ÇEKİRDEK



Kontak Sayısı	48P+E
Amper	16
Sızdırmazlık Derecesi	-
Voltaj	500 V
Bağlantı Tipi	Yaylı
Kutu Adeti	25
Malzeme Cinsi	PBT, %30 GF, V0

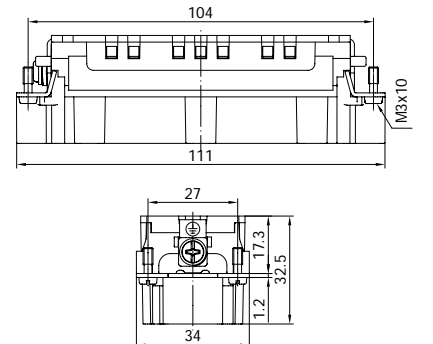


## 290253024 / 290293048 FİŞ ÇEKİRDEK













Kontak Sayısı	48P+E
Amper	16
Sızdırmazlık Derecesi	-
Voltaj	500 V
Bağlantı Tipi	Crimp
Kutu Adeti	25
Malzeme Cinsi	PBT, %30 GF, V0

Ürün Kodu	Kablo Kesiti
141061	0.14 mm <sup>2</sup> - 0.37 mm <sup>2</sup>
141062	0.50 mm <sup>2</sup>
141063	0.75 mm <sup>2</sup>
141064	1.00 mm <sup>2</sup>
141065	1.50 mm <sup>2</sup>
141066	2.50 mm <sup>2</sup>
141067	3.00 mm <sup>2</sup>
141068	4.00 mm <sup>2</sup>



## UYUMLU OLDUĞU GÖVDELER

	UZATMA GÖVDE Üst Giriş		UZATMA GÖVDE Yan Giriş		MAKİNE GÖVDE
29065		29066		29048S	
	DUVAR GÖVDE		DUVAR GÖVDE Çift Giriş		UZATMA GÖVDE Üst Giriş Tek Mandallı İçin
29083S		29084S		29094	
	UZATMA GÖVDE Yan Giriş Tek Mandallı İçin		MAKİNE GÖVDE Tek Mandallı		DUVAR GÖVDE Tek Mandallı
29093		29090S		29091S	
	DUVAR GÖVDE Çift Giriş Tek Mandallı				
29092S					

Yukarıdaki gövdelerin renk ve dış çapı, yan taraftaki tabloda bulunan kodların başına eklenerek yeni ürün kodu oluşturulabilir. Sonu "S" ile biten gövdeler için oluşturulan yeni ürün kodunun sonuna "S" eklenmelidir. (Örn.: 29083-0605S)

Altı kırmızı bant ile ifade edilmiş ölçüler standart üretimimizdir.

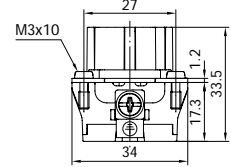
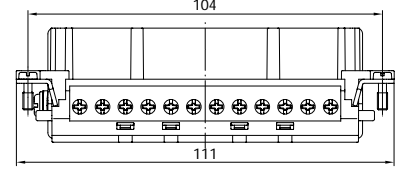


Dış Çap Kodu Renk Kodu	Malzeme	Çap
-0605	Alüminyum Gri	PG 21
-0805	Alüminyum Gri	PG 36
-2405	Alüminyum Gri	M 32
-2505	Alüminyum Gri	M 40
-2605	Alüminyum Gri	M 50
-2805	Alüminyum Gri	N 1
-0704	Alüminyum Siyah	PG 29
-0604	Alüminyum Siyah	PG 21
-0804	Alüminyum Siyah	PG 36
-2404	Alüminyum Siyah	M 32
-2504	Alüminyum Siyah	M 40
-2604	Alüminyum Siyah	M 50
-2804	Alüminyum Siyah	N 1

## 29024 / 29028 PRİZ ÇEKİRDEK



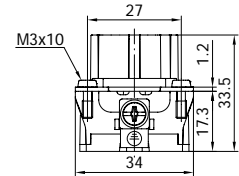
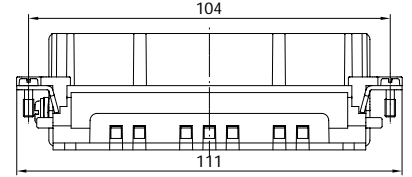
Kontak Sayısı	48P+E
Amper	16
Sızdırmazlık Derecesi	-
Voltaj	500 V
Bağlantı Tipi	Vidalı
Kutu Adeti	25
Malzeme Cinsi	PBT, %30 GF, V0



## 290242024 / 290282048 PRİZ ÇEKİRDEK



Kontak Sayısı	48P+E
Amper	16
Sızdırmazlık Derecesi	-
Voltaj	500 V
Bağlantı Tipi	Yaylı
Kutu Adeti	25
Malzeme Cinsi	PBT, %30 GF, V0

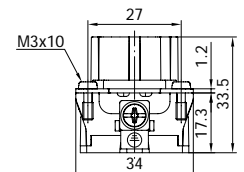
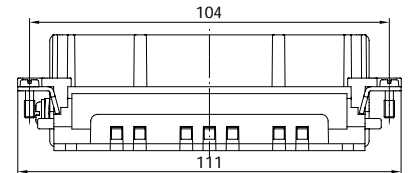


## 290243024 / 290283048 PRİZ ÇEKİRDEK

















Kontak Sayısı	48P+E
Amper	16
Sızdırmazlık Derecesi	-
Voltaj	500 V
Bağlantı Tipi	Crimp
Kutu Adeti	25
Malzeme Cinsi	PBT, %30 GF, V0

Ürün Kodu	Kablo Kesiti
141051	0.14 mm <sup>2</sup> - 0.37 mm <sup>2</sup>
141052	0.50 mm <sup>2</sup>
141053	0.75 mm <sup>2</sup>
141054	1.00 mm <sup>2</sup>
141055	1.50 mm <sup>2</sup>
141056	2.50 mm <sup>2</sup>
141057	3.00 mm <sup>2</sup>
141058	4.00 mm <sup>2</sup>





## UYUMLU OLDUĞU GÖVDELER

	UZATMA GÖVDE Üst Giriş		UZATMA GÖVDE Yan Giriş		UZATMA GÖVDE Üst Giriş Mandallı Contalı
	UZATMA GÖVDE Yan Giriş Mandallı Contalı		MAKİNE GÖVDE		DUVAR GÖVDE
	DUVAR GÖVDE Çift Giriş		UZATMA GÖVDE Üst Giriş		UZATMA GÖVDE Yan Giriş
	UZATMA GÖVDE Üst Giriş Tek Mandallı Contalı		UZATMA GÖVDE Yan Giriş Tek Mandallı Contalı		MAKİNE GÖVDE Tek Mandallı
	DUVAR GÖVDE Tek Mandallı		DUVAR GÖVDE Çift Giriş Tek Mandallı		

Yukarıdaki gövdelerin renk ve dış çapı, yan taraftaki tabloda bulunan kodların başına eklenerek yeni ürün kodu oluşturulabilir. Sonu "S" ile biten gövdeler için oluşturulan yeni ürün kodunun sonuna "S" eklenmelidir. (Örn.: 29083-0605S)

Altı kırmızı bant ile ifade edilmiş ölçüler standart üretimimizdir.



Dış Çap Kodu Renk Kodu	Malzeme	Çap
-0605	Alüminyum Gri	PG 21
-0805	Alüminyum Gri	PG 36
-2405	Alüminyum Gri	M 32
-2505	Alüminyum Gri	M 40
-2605	Alüminyum Gri	M 50
-2805	Alüminyum Gri	N 1
-0704	Alüminyum Siyah	PG 29
-0604	Alüminyum Siyah	PG 21
-0804	Alüminyum Siyah	PG 36
-2404	Alüminyum Siyah	M 32
-2504	Alüminyum Siyah	M 40
-2604	Alüminyum Siyah	M 50
-2804	Alüminyum Siyah	N 1

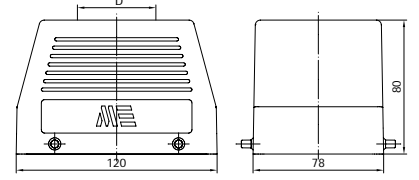


29065


29025 / 29029

## 403064 FİŞ (ÜST GİRİŞ)

Kontak Sayısı	48P+E
Amper	16
Sızdırmazlık Derecesi	IP65
Voltaj	500 V
Bağlantı Tipi	Vidalı
Kutu Adeti	4
Gövde Tipi	Alüminyum



D	Pg 29	Pg 36	M 40	M 50	NPT 1"
---	----------	----------	---------	---------	-----------

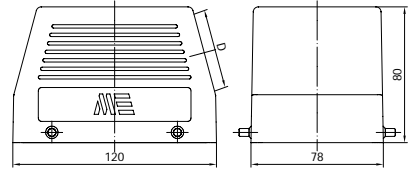


29066

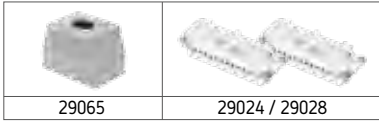
29025 / 29029

## 403065 FİŞ (YAN GİRİŞ)

Kontak Sayısı	48P+E
Amper	16
Sızdırmazlık Derecesi	IP65
Voltaj	500 V
Bağlantı Tipi	Vidalı
Kutu Adeti	4
Gövde Tipi	Alüminyum



D	Pg 29	Pg 36	M 40	M 50	NPT 1"
---	----------	----------	---------	---------	-----------

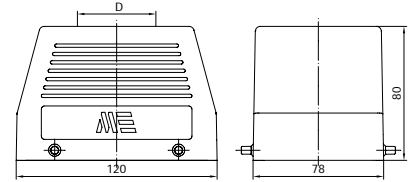


29065

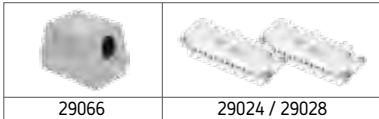
29024 / 29028

## 403062 UZATMA PRİZİ (ÜST GİRİŞ)

Kontak Sayısı	48P+E
Amper	16
Sızdırmazlık Derecesi	IP65
Voltaj	500 V
Bağlantı Tipi	Vidalı
Kutu Adeti	4
Gövde Tipi	Alüminyum



D	Pg 29	Pg 36	M 40	M 50	NPT 1"
---	----------	----------	---------	---------	-----------

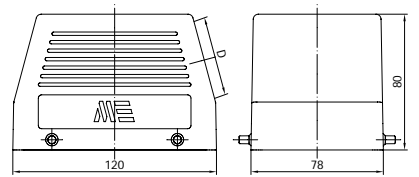


29066

29024 / 29028

## 403063 UZATMA PRİZİ (YAN GİRİŞ)

Kontak Sayısı	48P+E
Amper	16
Sızdırmazlık Derecesi	IP65
Voltaj	500 V
Bağlantı Tipi	Vidalı
Kutu Adeti	4
Gövde Tipi	Alüminyum




D	Pg 29	Pg 36	M 40	M 50	NPT 1"
---	----------	----------	---------	---------	-----------



## 403066S

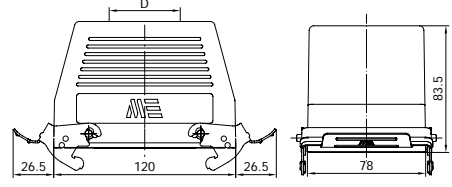
### UZATMA PRİZİ (ÜST GİRİŞ - MANDALLI CONTALI)



29067S

29024 / 29028

Kontakt Sayısı	48P+E
Amper	16
Sızdırmazlık Derecesi	IP65
Voltaj	500 V
Bağlantı Tipi	Vidalı
Kutu Adeti	4
Gövde Tipi	Alüminyum




D	Pg	Pg	M	M	NPT
	29	36	40	50	1"



## 403067S

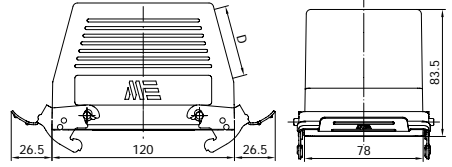
### UZATMA PRİZİ (YAN GİRİŞ - MANDALLI CONTALI)



29068S

29024 / 29028

Kontakt Sayısı	48P+E
Amper	16
Sızdırmazlık Derecesi	IP65
Voltaj	500 V
Bağlantı Tipi	Vidalı
Kutu Adeti	4
Gövde Tipi	Alüminyum

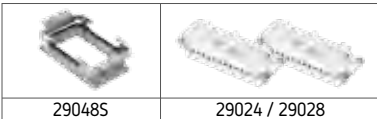


D	Pg	Pg	M	M	NPT
	29	36	40	50	1"



## 403060S

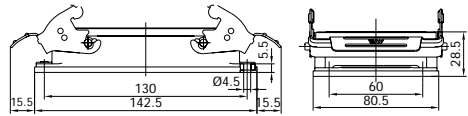
### MAKİNE PRİZİ



29048S


29024 / 29028

Kontakt Sayısı	48P+E
Amper	16
Sızdırmazlık Derecesi	IP65
Voltaj	500 V
Bağlantı Tipi	Vidalı
Kutu Adeti	8
Gövde Tipi	Alüminyum



## 403061S

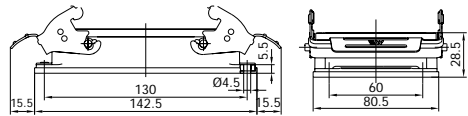
### MAKİNE FİŞİ




29048S

29025 / 29029

Kontakt Sayısı	48P+E
Amper	16
Sızdırmazlık Derecesi	IP65
Voltaj	500 V
Bağlantı Tipi	Vidalı
Kutu Adeti	8
Gövde Tipi	Alüminyum



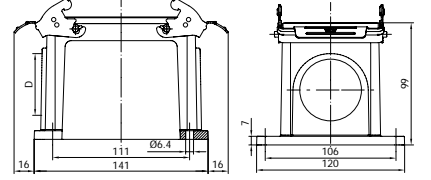


290835


29024 / 29028

## 403085S DUVAR PRİZİ

Kontak Sayısı	48P+E
Amper	16
Sızdırmazlık Derecesi	IP65
Voltaj	500 V
Bağlantı Tipi	Vidalı
Kutu Adeti	3
Gövde Tipi	Alüminyum



D	Pg	Pg	M	M	NPT
	29	36	40	50	1"

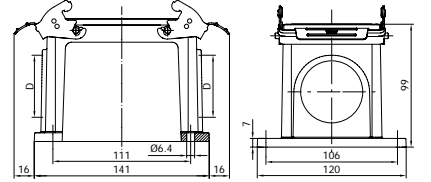


290845


29024 / 29028

## 403087S DUVAR PRİZİ (ÇİFT GİRİŞ)

Kontak Sayısı	48P+E
Amper	16
Sızdırmazlık Derecesi	IP65
Voltaj	500 V
Bağlantı Tipi	Vidalı
Kutu Adeti	3
Gövde Tipi	Alüminyum



D	Pg	Pg	M	M	NPT
	29	36	40	50	1"

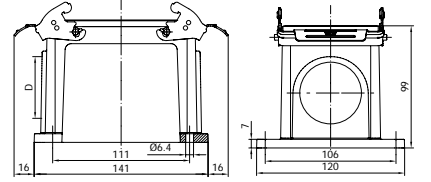


290835

29025 / 29029

## 403086S DUVAR FİŞİ

Kontak Sayısı	48P+E
Amper	16
Sızdırmazlık Derecesi	IP65
Voltaj	500 V
Bağlantı Tipi	Vidalı
Kutu Adeti	3
Gövde Tipi	Alüminyum



D	Pg	Pg	M	M	NPT
	29	36	40	50	1"

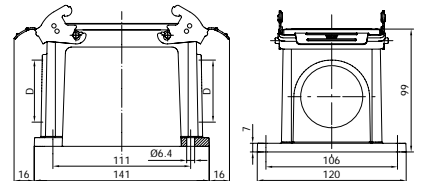


290845

29025 / 29029

## 403088S DUVAR FİŞİ (ÇİFT GİRİŞ)

Kontak Sayısı	48P+E
Amper	16
Sızdırmazlık Derecesi	IP65
Voltaj	500 V
Bağlantı Tipi	Vidalı
Kutu Adeti	3
Gövde Tipi	Alüminyum



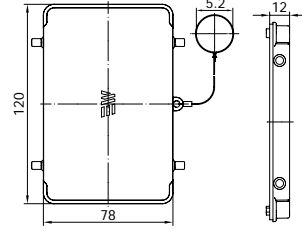
D	Pg	Pg	M	M	NPT
	29	36	40	50	1"

## 29661

### MAKİNE GÖVDE KORUMA KAPAK



Kontak Sayısı	48P+E
Kutu Adeti	20
Gövde Tipi	Plastik

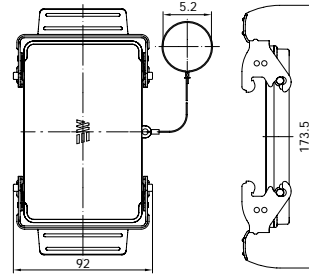


## 29663S

### UZATMA GÖVDE KORUMA KAPAK (MANDALLI CONTALI)



Kontak Sayısı	48P+E
Kutu Adeti	10
Gövde Tipi	Plastik

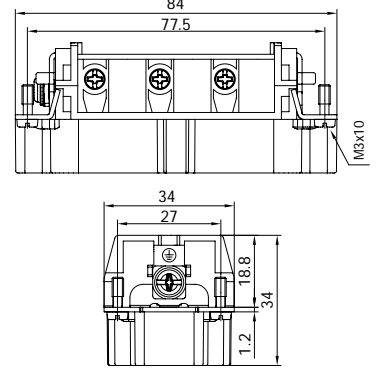



















## 29125

### FİŞ ÇEKİRDEK

Kontak Sayısı	6P+E
Amper	35
Sızdırmazlık Derecesi	-
Voltaj	400 - 690 V
Bağlantı Tipi	Vidalı
Kutu Adeti	30
Malzeme Cinsi	PBT, %30 GF, V0



## UYUMLU OLDUĞU GÖVDELER

	UZATMA GÖVDE Üst Giriş		UZATMA GÖVDE h 80 mm *		DUVAR GÖVDE Çift Giriş Tek Mandallı
29155		29176		29362S	
	UZATMA GÖVDE Yan Giriş		UZATMA GÖVDE Üst Giriş (Tek Mandallı İçin)		UZATMA GÖVDE h 80 mm (Tek Mandallı İçin) *
29043		29364		29367	
	MAKİNE GÖVDE		UZATMA GÖVDE Yan Giriş (Tek Mandallı İçin)		MAKİNE GÖVDE Tek Mandallı - Kapaklı
29042S		29363		29410S	
	DUVAR GÖVDE		MAKİNE GÖVDE Tek Mandallı		DUVAR GÖVDE Tek Mandallı - Kapaklı
29056S		29360S		29411S	
	DUVAR GÖVDE Çift Giriş		DUVAR GÖVDE Tek Mandallı		DUVAR GÖVDE Çift Giriş Tek Mandallı - Kapaklı
29057S		29361S		29412S	

Yukarıdaki gövdelerin renk ve dış çapı, yan taraftaki tabloda bulunan kodların başına eklenerek yeni ürün kodu oluşturulabilir. Sonu "S" ile biten gövdeler için oluşturulan yeni ürün kodunun sonuna "S" eklenmelidir. (Örn.: 29362-2305S)

Altı kırmızı bant ile ifade edilmiş ölçüler standart üretimimizdir.



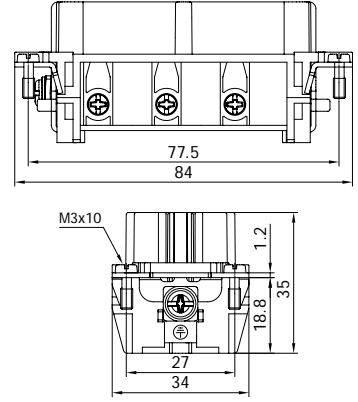
\* 29176 ve 29367 gövdeler için renk ve dış çapı hakkında bilgi alınız.

Dış Çap Kodu	Renk Kodu	Malzeme	Çap
-2305		Alüminyum Gri	M 25
-2905		Alüminyum Gri	N 3/4
-0604		Alüminyum Siyah	PG 21
-2304		Alüminyum Siyah	M 25
-2904		Alüminyum Siyah	N 3/4

## 29124 PRİZ ÇEKİRDEK







Kontak Sayısı	6P+E
Amper	35
Sızdırmazlık Derecesi	-
Voltaj	400 - 690 V
Bağlantı Tipi	Vidalı
Kutu Adeti	30
Malzeme Cinsi	PBT, %30 GF, V0





## UYUMLU OLDUĞU GÖVDELER

	UZATMA GÖVDE Üst Giriş		UZATMA GÖVDE h 80 mm *		DUVAR GÖVDE Tek Mandallı
	UZATMA GÖVDE Yan Giriş		UZATMA GÖVDE h 80 mm Mandallı Contalı *		DUVAR GÖVDE Çift Giriş Tek Mandallı
	UZATMA GÖVDE Üst Giriş Mandallı Contalı		UZATMA GÖVDE Üst Giriş (Tek Mandallı İçin)		UZATMA GÖVDE h 80 mm (Tek Mandallı İçin) *
	UZATMA GÖVDE Yan Giriş Mandallı Contalı		UZATMA GÖVDE Yan Giriş (Tek Mandallı İçin)		UZATMA GÖVDE h 80 mm Tek Mandallı Contalı *
	MAKİNE GÖVDE		UZATMA GÖVDE Üst Giriş Tek Mandallı Contalı		MAKİNE GÖVDE Tek Mandallı - Kapaklı
	DUVAR GÖVDE		UZATMA GÖVDE Yan Giriş Tek Mandallı Contalı		DUVAR GÖVDE Tek Mandallı - Kapaklı
	DUVAR GÖVDE Çift Giriş		MAKİNE GÖVDE Tek Mandallı		DUVAR GÖVDE Çift Giriş Tek Mandallı - Kapaklı

Yukarıdaki gövdelerin renk ve dış çapı, yan taraftaki tabloda bulunan kodların başına eklenerek yeni ürün kodu oluşturulabilir. Sonu "S" ile biten gövdeler için oluşturulan yeni ürün kodunun sonuna "S" eklenmelidir. (Örn.: 29057-2305S)

Altı kırmızı bant ile ifade edilmiş ölçüler standart üretimimizdir.



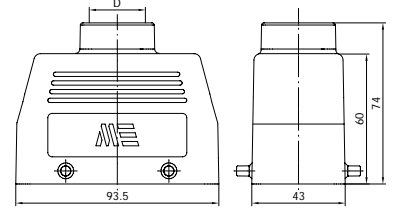
\* 29176, 29177S, 29367 ve 29368S gövdeler için renk ve dış çapı hakkında bilgi alınır.

Dış Çap Kodu Renk Kodu	Malzeme	Çap
-2305	Alüminyum Gri	M 25
-2905	Alüminyum Gri	N 3/4
-0604	Alüminyum Siyah	PG 21
-2304	Alüminyum Siyah	M 25
-2904	Alüminyum Siyah	N 3/4



## 403123 FİŞ (ÜST GİRİŞ)

Kontak Sayısı	6P+E
Amper	35
Sızdırmazlık Derecesi	IP65
Voltaj	400 - 690 V
Bağlantı Tipi	Vidalı
Kutu Adeti	12
Gövde Tipi	Alüminyum

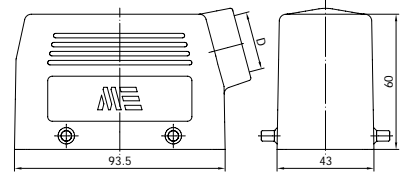


D	Pg	M	NPT
	21	25	3/4"



## 403103 FİŞ (YAN GİRİŞ)

Kontak Sayısı	6P+E
Amper	35
Sızdırmazlık Derecesi	IP65
Voltaj	400 - 690 V
Bağlantı Tipi	Vidalı
Kutu Adeti	12
Gövde Tipi	Alüminyum

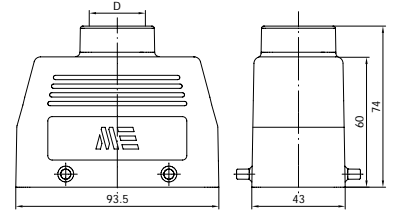


D	Pg	M	NPT
	21	25	3/4"



## 403122 UZATMA PRİZİ (ÜST GİRİŞ)

Kontak Sayısı	6P+E
Amper	35
Sızdırmazlık Derecesi	IP65
Voltaj	400 - 690 V
Bağlantı Tipi	Vidalı
Kutu Adeti	12
Gövde Tipi	Alüminyum

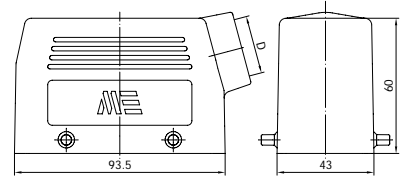


D	Pg	M	NPT
	21	25	3/4"



## 403102 UZATMA PRİZİ (YAN GİRİŞ)

Kontak Sayısı	6P+E
Amper	35
Sızdırmazlık Derecesi	IP65
Voltaj	400 - 690 V
Bağlantı Tipi	Vidalı
Kutu Adeti	12
Gövde Tipi	Alüminyum




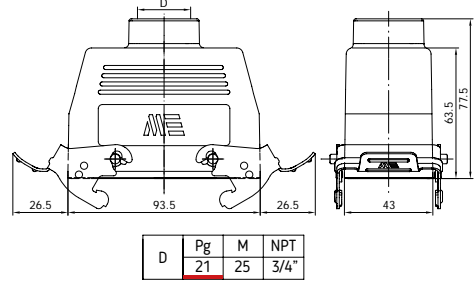
D	Pg	M	NPT
	21	25	3/4"



## 403124S

### UZATMA PRİZİ (ÜST GİRİŞ - MANDALLI CONTALI)

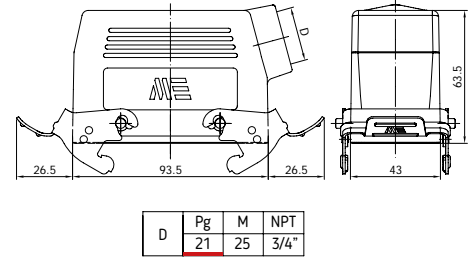
Kontakt Sayısı	6P+E
Amper	35
Sızdırmazlık Derecesi	IP65
Voltaj	400 - 690 V
Bağlantı Tipi	Vidalı
Kutu Adeti	8
Gövde Tipi	Alüminyum



## 403105S

### UZATMA PRİZİ (YAN GİRİŞ - MANDALLI CONTALI)


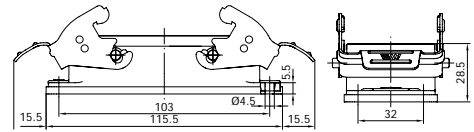
Kontakt Sayısı	6P+E
Amper	35
Sızdırmazlık Derecesi	IP65
Voltaj	400 - 690 V
Bağlantı Tipi	Vidalı
Kutu Adeti	10
Gövde Tipi	Alüminyum



## 403100S

### MAKİNE PRİZİ

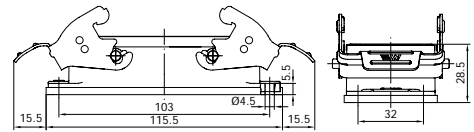
Kontakt Sayısı	6P+E
Amper	35
Sızdırmazlık Derecesi	IP65
Voltaj	400 - 690 V
Bağlantı Tipi	Vidalı
Kutu Adeti	12
Gövde Tipi	Alüminyum




## 403101S

### MAKİNE FİŞİ

Kontakt Sayısı	6P+E
Amper	35
Sızdırmazlık Derecesi	IP65
Voltaj	400 - 690 V
Bağlantı Tipi	Vidalı
Kutu Adeti	12
Gövde Tipi	Alüminyum



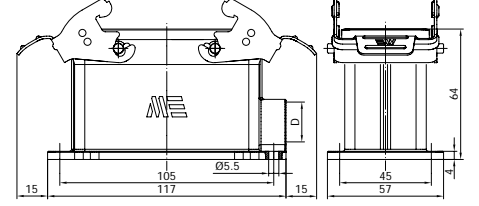


29056S

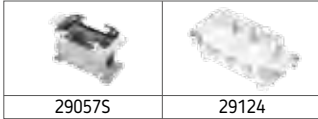
29124

## 403106S DUVAR PRİZİ

Kontak Sayısı	6P+E
Amper	35
Sızdırmazlık Derecesi	IP65
Voltaj	400 - 690 V
Bağlantı Tipi	Vidalı
Kutu Adeti	10
Gövde Tipi	Alüminyum



D	Pg	M	NPT
	21	25	3/4"

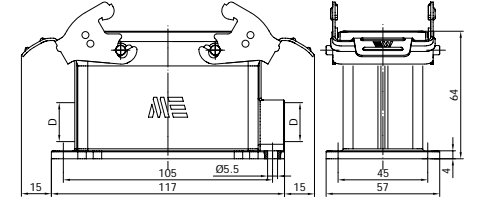


29057S


29124

## 403108S DUVAR PRİZİ (ÇİFT GİRİŞ)

Kontak Sayısı	6P+E
Amper	35
Sızdırmazlık Derecesi	IP65
Voltaj	400 - 690 V
Bağlantı Tipi	Vidalı
Kutu Adeti	10
Gövde Tipi	Alüminyum



D	Pg	M	NPT
	21	25	3/4"

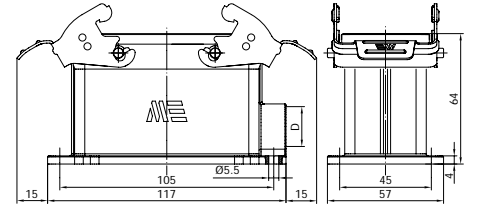


29056S


29125

## 403107S DUVAR FİŞİ

Kontak Sayısı	6P+E
Amper	35
Sızdırmazlık Derecesi	IP65
Voltaj	400 - 690 V
Bağlantı Tipi	Vidalı
Kutu Adeti	10
Gövde Tipi	Alüminyum



D	Pg	M	NPT
	21	25	3/4"

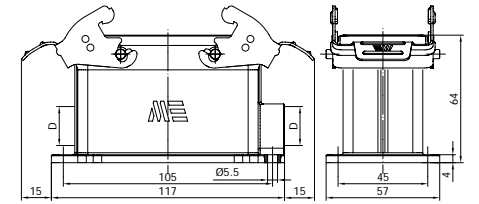


29057S

29125

## 403109S DUVAR FİŞİ (ÇİFT GİRİŞ)

Kontak Sayısı	6P+E
Amper	35
Sızdırmazlık Derecesi	IP65
Voltaj	400 - 690 V
Bağlantı Tipi	Vidalı
Kutu Adeti	10
Gövde Tipi	Alüminyum



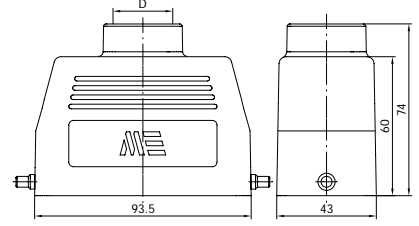
D	Pg	M	NPT
	21	25	3/4"




## 403560

### FİŞ (ÜST GİRİŞ - TEK MANDALLI İÇİN)

Kontakt Sayısı	6P+E
Amper	35
Sızdırmazlık Derecesi	IP65
Voltaj	400 - 690 V
Bağlantı Tipi	Vidalı
Kutu Adeti	12
Gövde Tipi	Alüminyum



D	Pg	M	NPT
	21	25	3/4"



29364

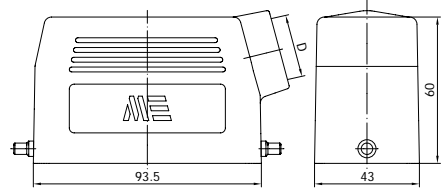
29125




## 403561

### FİŞ (YAN GİRİŞ - TEK MANDALLI İÇİN)

Kontakt Sayısı	6P+E
Amper	35
Sızdırmazlık Derecesi	IP65
Voltaj	400 - 690 V
Bağlantı Tipi	Vidalı
Kutu Adeti	12
Gövde Tipi	Alüminyum



D	Pg	M	NPT
	21	25	3/4"



29363

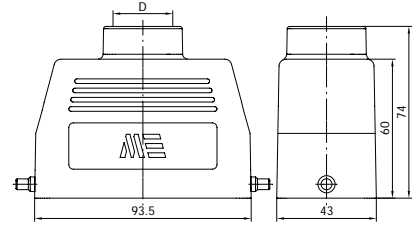
29125




## 403562

### UZATMA PRİZİ (ÜST GİRİŞ - TEK MANDALLI İÇİN)

Kontakt Sayısı	6P+E
Amper	35
Sızdırmazlık Derecesi	IP65
Voltaj	400 - 690 V
Bağlantı Tipi	Vidalı
Kutu Adeti	12
Gövde Tipi	Alüminyum



D	Pg	M	NPT
	21	25	3/4"



29364

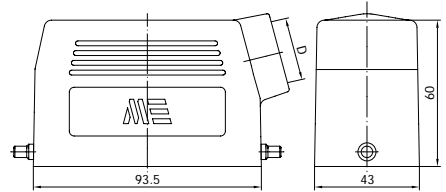
29124




## 403563

### UZATMA PRİZİ (YAN GİRİŞ - TEK MANDALLI İÇİN)

Kontakt Sayısı	6P+E
Amper	35
Sızdırmazlık Derecesi	65
Voltaj	400 - 690 V
Bağlantı Tipi	Vidalı
Kutu Adeti	12
Gövde Tipi	Alüminyum




D	Pg	M	NPT
	21	25	3/4"



29363


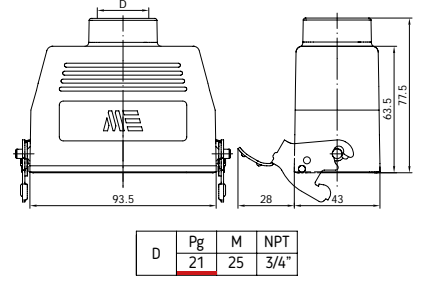
29124



## 403564S

UZATMA PRİZİ (ÜST GİRİŞ - TEK MANDALLI CONTALI)

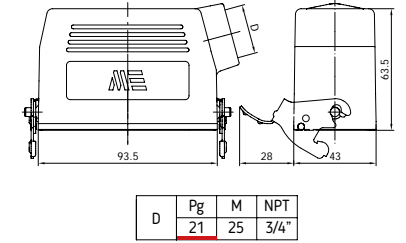
Kontakt Sayısı	6P+E
Amper	35
Sızdırmazlık Derecesi	IP65
Voltaj	400 - 690 V
Bağlantı Tipi	Vidalı
Kutu Adeti	8
Gövde Tipi	Alüminyum



## 403565S

UZATMA PRİZİ (YAN GİRİŞ - TEK MANDALLI CONTALI)

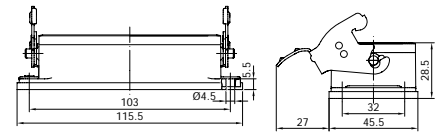
Kontakt Sayısı	6P+E
Amper	35
Sızdırmazlık Derecesi	IP65
Voltaj	400 - 690 V
Bağlantı Tipi	Vidalı
Kutu Adeti	10
Gövde Tipi	Alüminyum



## 403566S

MAKİNE PRİZİ (TEK MANDALLI)

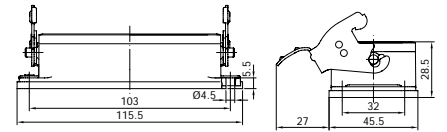
Kontakt Sayısı	6P+E
Amper	35
Sızdırmazlık Derecesi	IP65
Voltaj	400 - 690 V
Bağlantı Tipi	Vidalı
Kutu Adeti	12
Gövde Tipi	Alüminyum



## 403567S

MAKİNE FİŞİ (TEK MANDALLI)

Kontakt Sayısı	6P+E
Amper	35
Sızdırmazlık Derecesi	IP65
Voltaj	400 - 690 V
Bağlantı Tipi	Vidalı
Kutu Adeti	12
Gövde Tipi	Alüminyum

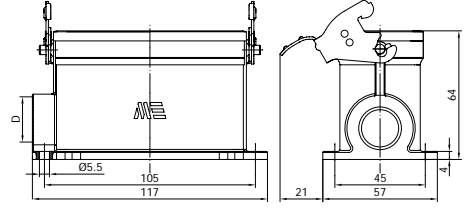




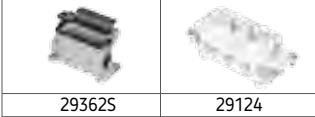
## 403568S

### DUVAR PRİZİ (TEK MANDALLI)

Kontak Sayısı	6P+E
Amper	35
Sızdırmazlık Derecesi	IP65
Voltaj	400 - 690 V
Bağlantı Tipi	Vidalı
Kutu Adeti	10
Gövde Tipi	Alüminyum



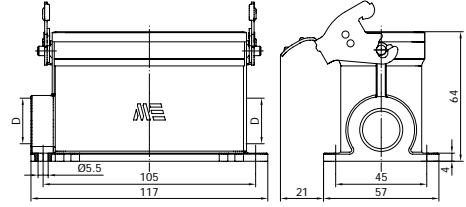
D	Pg	M	NPT
	21	25	3/4"




## 403570S

### DUVAR PRİZİ (ÇİFT GİRİŞ - TEK MANDALLI)

Kontak Sayısı	6P+E
Amper	35
Sızdırmazlık Derecesi	IP65
Voltaj	400 - 690 V
Bağlantı Tipi	Vidalı
Kutu Adeti	10
Gövde Tipi	Alüminyum



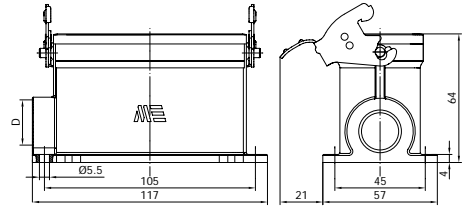
D	Pg	M	NPT
	21	25	3/4"




## 403569S

### DUVAR FİŞİ (TEK MANDALLI)

Kontak Sayısı	6P+E
Amper	35
Sızdırmazlık Derecesi	IP65
Voltaj	400 - 690 V
Bağlantı Tipi	Vidalı
Kutu Adeti	10
Gövde Tipi	Alüminyum



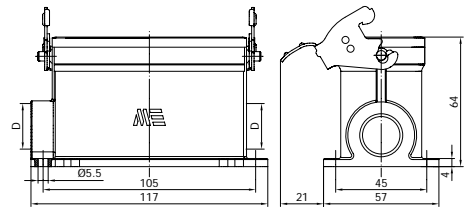
D	Pg	M	NPT
	21	25	3/4"




## 403571S

### DUVAR FİŞİ (ÇİFT GİRİŞ - TEK MANDALLI)

Kontak Sayısı	6P+E
Amper	35
Sızdırmazlık Derecesi	IP65
Voltaj	400 - 690 V
Bağlantı Tipi	Vidalı
Kutu Adeti	10
Gövde Tipi	Alüminyum




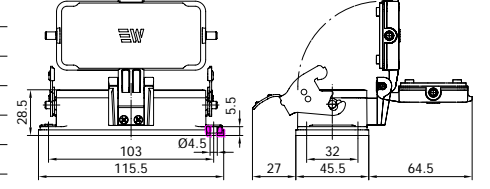
D	Pg	M	NPT
	21	25	3/4"



## 403740S

### MAKİNE PRİZİ (TEK MANDALLI KAPAKLI)


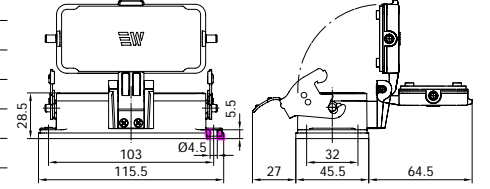
Kontak Sayısı	6P+E
Amper	35
Sızdırmazlık Derecesi	IP65
Voltaj	400 - 690 V
Bağlantı Tipi	Vidalı
Kutu Adeti	12
Gövde Tipi	Alüminyum



## 403741S

### MAKİNE FİŞİ (TEK MANDALLI KAPAKLI)

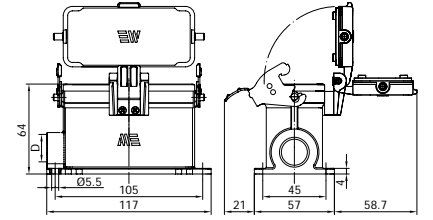
Kontak Sayısı	6P+E
Amper	35
Sızdırmazlık Derecesi	65
Voltaj	400 - 690 V
Bağlantı Tipi	Vidalı
Kutu Adeti	12
Gövde Tipi	Alüminyum




## 403742S

### DUVAR PRİZİ (TEK MANDALLI KAPAKLI)

Kontak Sayısı	6P+E
Amper	35
Sızdırmazlık Derecesi	IP65
Voltaj	400 - 690 V
Bağlantı Tipi	Vidalı
Kutu Adeti	8
Gövde Tipi	Alüminyum



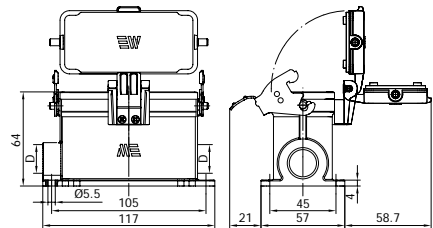
D	Pg	M	NPT
21	25	3/4"	



## 403744S

### DUVAR PRİZİ (ÇİFT GİRİŞ - TEK MANDALLI KAPAKLI)

Kontak Sayısı	6P+E
Amper	35
Sızdırmazlık Derecesi	IP65
Voltaj	400 - 690 V
Bağlantı Tipi	Vidalı
Kutu Adeti	8
Gövde Tipi	Alüminyum



D	Pg	M	NPT
21	25	3/4"	

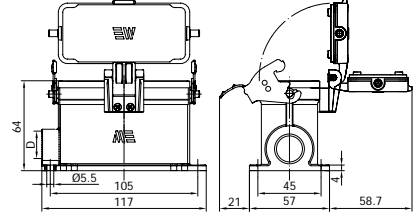





## 403743S

### DUVAR FİŞİ (TEK MANDALLI KAPAKLI)

Kontakt Sayısı	6P+E
Amper	35
Sızdırmazlık Derecesi	IP65
Voltaj	400 - 690 V
Bağlantı Tipi	Vidalı
Kutu Adeti	8
Gövde Tipi	Alüminyum



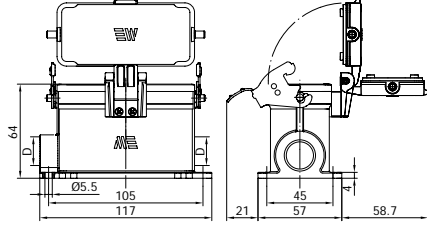
D	Pg	M	NPT
	21	25	3/4"



## 403745S

### DUVAR FİŞİ (ÇİFT GİRİŞ - TEK MANDALLI KAPAKLI)

Kontakt Sayısı	6P+E
Amper	35
Sızdırmazlık Derecesi	IP65
Voltaj	400 - 690 V
Bağlantı Tipi	Vidalı
Kutu Adeti	8
Gövde Tipi	Alüminyum



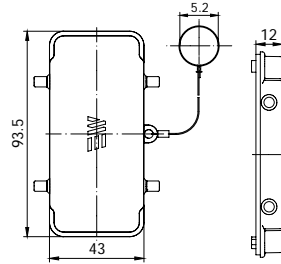
D	Pg	M	NPT
	21	25	3/4"

## 29651

### MAKİNE GÖVDE KORUMA KAPAK



Kontakt Sayısı	6P+E
Kutu Adeti	50
Gövde Tipi	Plastik

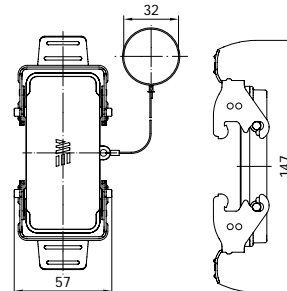


## 29654S

### UZATMA GÖVDE KORUMA KAPAK (MANDALLI CANTALI)



Kontakt Sayısı	6P+E
Kutu Adeti	20
Gövde Tipi	Plastik

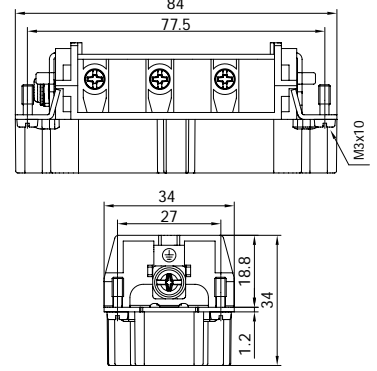


## 29125 / 29129

### FİŞ ÇEKİRDEK



Kontak Sayısı	12P+E
Amper	35
Sızdırmazlık Derecesi	-
Voltaj	400 - 690 V
Bağlantı Tipi	Vidalı
Kutu Adeti	30
Malzeme Cinsi	PBT, %30 GF, V0

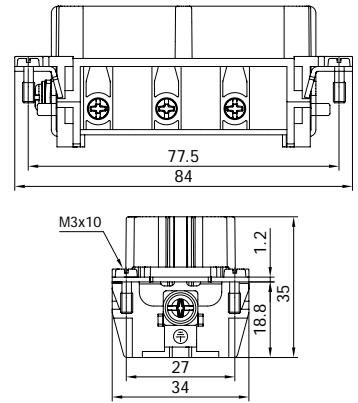


## 29124 / 29128



### PRİZ ÇEKİRDEK










Kontak Sayısı	12P+E
Amper	35
Sızdırmazlık Derecesi	-
Voltaj	400 - 690 V
Bağlantı Tipi	Vidalı
Kutu Adeti	30
Malzeme Cinsi	PBT, %30 GF, V0



## UYUMLU OLDUĞU GÖVDELER

	UZATMA GÖVDE Üst Giriş		UZATMA GÖVDE Yan Giriş		MAKİNE GÖVDE
29060		29061		29046S	
	DUVAR GÖVDE		DUVAR GÖVDE Çift Giriş		
29081S		29082S			

## UYUMLU OLDUĞU GÖVDELER


	UZATMA GÖVDE Üst Giriş		UZATMA GÖVDE Yan Giriş		UZATMA GÖVDE Üst Giriş Mandallı Contalı
29060		29061		29062S	
	UZATMA GÖVDE Yan Giriş Mandallı Contalı		MAKİNE GÖVDE		DUVAR GÖVDE
29063S		29046S		29081S	
	DUVAR GÖVDE Çift Giriş				
29082S					

Yukarıdaki gövdelerin renk ve dış çapı, yan taraftaki tabloda bulunan kodların başına eklenerek yeni ürün kodu oluşturulabilir. Sonu "S" ile biten gövdeler için oluşturulan yeni ürün kodunun sonuna "S" eklenmelidir. (Örn.: 29081-0705S)

Altı kırmızı bant ile ifade edilmiş ölçüler standart üretimimizdir.



Dış Çap Kodu Renk Kodu	Malzeme	Çap
-0705	Alüminyum Gri	PG 29
-2405	Alüminyum Gri	M 32
-2505	Alüminyum Gri	M 40
-2805	Alüminyum Gri	N 1
-2905	Alüminyum Gri	N 3/4
-0604	Alüminyum Siyah	PG 21
-0704	Alüminyum Siyah	PG 29
-2404	Alüminyum Siyah	M 32
-2504	Alüminyum Siyah	M 40
-2804	Alüminyum Siyah	N 1
-2904	Alüminyum Siyah	N 3/4

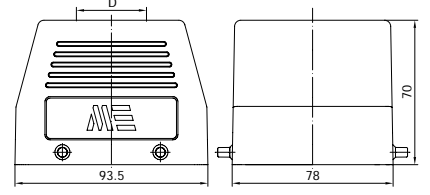


29060


29125 / 29129

## 403154 FİŞ (ÜST GİRİŞ)

Kontak Sayısı	12P+E
Amper	35
Sızdırmazlık Derecesi	IP65
Voltaj	400 - 690 V
Bağlantı Tipi	Vidalı
Kutu Adeti	6
Gövde Tipi	Alüminyum



D	Pg 21	Pg 29	M 32	M 40	NPT 1"
---	----------	----------	---------	---------	-----------

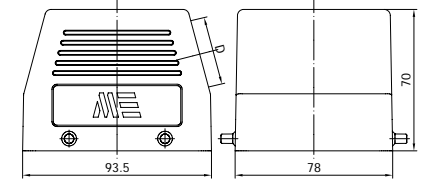


29061

29125 / 29129

## 403155 FİŞ (YAN GİRİŞ)

Kontak Sayısı	12P+E
Amper	35
Sızdırmazlık Derecesi	IP65
Voltaj	400 - 690 V
Bağlantı Tipi	Vidalı
Kutu Adeti	6
Gövde Tipi	Alüminyum



D	Pg 21	Pg 29	M 32	M 40	NPT 1"
---	----------	----------	---------	---------	-----------

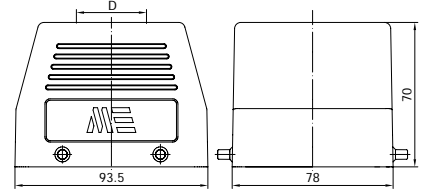


29060

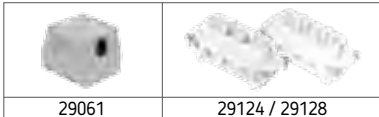
29124 / 29128

## 403152 UZATMA PRİZİ (ÜST GİRİŞ)

Kontak Sayısı	12P+E
Amper	35
Sızdırmazlık Derecesi	IP65
Voltaj	400 - 690 V
Bağlantı Tipi	Vidalı
Kutu Adeti	6
Gövde Tipi	Alüminyum



D	Pg 21	Pg 29	M 32	M 40	NPT 1"
---	----------	----------	---------	---------	-----------

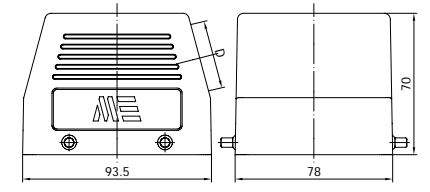


29061

29124 / 29128

## 403153 UZATMA PRİZİ (YAN GİRİŞ)

Kontak Sayısı	12P+E
Amper	35
Sızdırmazlık Derecesi	IP65
Voltaj	400 - 690 V
Bağlantı Tipi	Vidalı
Kutu Adeti	6
Gövde Tipi	Alüminyum



D	Pg 21	Pg 29	M 32	M 40	NPT 1"
---	----------	----------	---------	---------	-----------



## 403156S

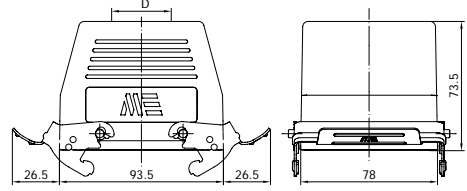
### UZATMA PRİZİ (ÜST GİRİŞ - MANDALLI CONTALI)



290625

29124 / 29128

Kontakt Sayısı	12P+E
Amper	35
Sızdırmazlık Derecesi	IP65
Voltaj	400 - 690 V
Bağlantı Tipi	Vidalı
Kutu Adeti	4
Gövde Tipi	Alüminyum




D	Pg	Pg	M	M	NPT
21	29	32	40	1"	



## 403157S

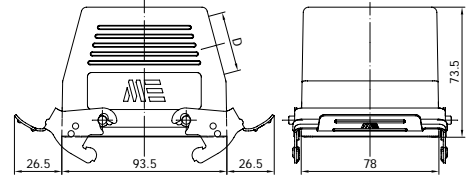
### UZATMA PRİZİ (YAN GİRİŞ - MANDALLI CONTALI)



290635

29124 / 29128

Kontakt Sayısı	12P+E
Amper	35
Sızdırmazlık Derecesi	IP65
Voltaj	400 - 690 V
Bağlantı Tipi	Vidalı
Kutu Adeti	4
Gövde Tipi	Alüminyum

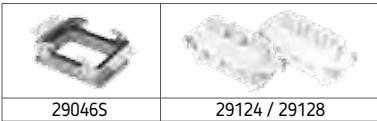


D	Pg	Pg	M	M	NPT
21	29	32	40	1"	



## 403150S

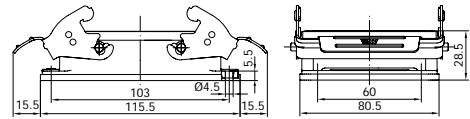
### MAKİNE PRİZİ



290465


29124 / 29128

Kontakt Sayısı	12P+E
Amper	35
Sızdırmazlık Derecesi	IP65
Voltaj	400 - 690 V
Bağlantı Tipi	Vidalı
Kutu Adeti	8
Gövde Tipi	Alüminyum



## 403151S

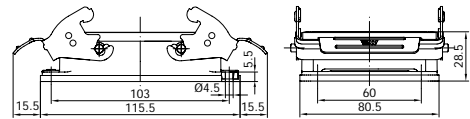
### MAKİNE FİŞİ




290465

29125 / 29129

Kontakt Sayısı	12P+E
Amper	35
Sızdırmazlık Derecesi	IP65
Voltaj	400 - 690 V
Bağlantı Tipi	Vidalı
Kutu Adeti	8
Gövde Tipi	Alüminyum



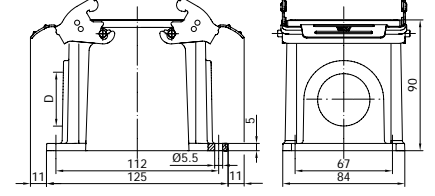


29081S


29124 / 29128

## 403181S DUVAR PRİZİ

Kontak Sayısı	12P+E
Amper	35
Sızdırmazlık Derecesi	IP65
Voltaj	400 - 690 V
Bağlantı Tipi	Vidalı
Kutu Adeti	4
Gövde Tipi	Alüminyum



D	Pg	Pg	M	M	NPT
	21	29	32	40	1"

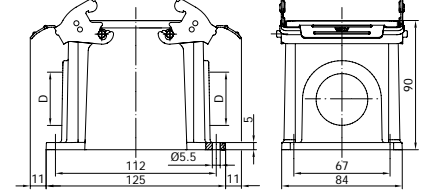


29082S


29124 / 29128

## 403183S DUVAR PRİZİ (ÇİFT GİRİŞ)

Kontak Sayısı	12P+E
Amper	35
Sızdırmazlık Derecesi	IP65
Voltaj	400 - 690 V
Bağlantı Tipi	Vidalı
Kutu Adeti	4
Gövde Tipi	Alüminyum



D	Pg	Pg	M	M	NPT
	21	29	32	40	1"

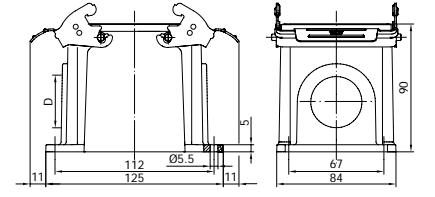


29081S


29125 / 29129

## 403182S DUVAR FİŞİ

Kontak Sayısı	12P+E
Amper	35
Sızdırmazlık Derecesi	IP65
Voltaj	400 - 690 V
Bağlantı Tipi	Vidalı
Kutu Adeti	4
Gövde Tipi	Alüminyum



D	Pg	Pg	M	M	NPT
	21	29	32	40	1"

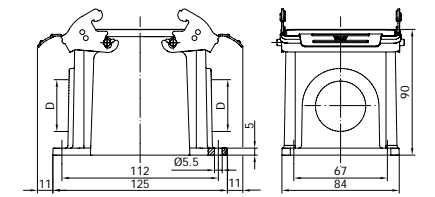


29082S

29125 / 29129

## 403184S DUVAR FİŞİ (ÇİFT GİRİŞ)


Kontak Sayısı	12P+E
Amper	35
Sızdırmazlık Derecesi	IP65
Voltaj	400 - 690 V
Bağlantı Tipi	Vidalı
Kutu Adeti	4
Gövde Tipi	Alüminyum



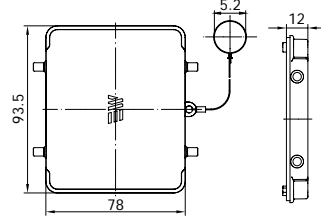
D	Pg	Pg	M	M	NPT
	21	29	32	40	1"

## 29660

### MAKİNE GÖVDE KORUMA KAPAK



Kontak Sayısı	12P+E
Kutu Adeti	30
Gövde Tipi	Plastik

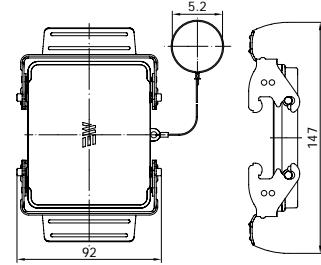


## 29662S

### UZATMA GÖVDE KORUMA KAPAK (MANDALLI CONTALI)



Kontak Sayısı	12P+E
Kutu Adeti	10
Gövde Tipi	Plastik

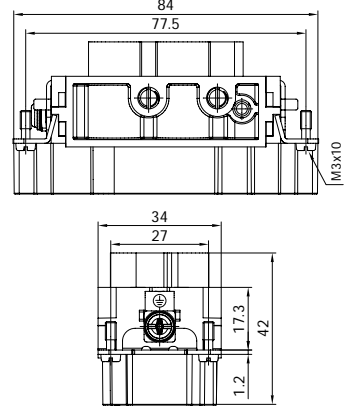


## 29115

### FİŞ ÇEKİRDEK


















Kontak Sayısı	4P+E
Amper	80
Sızdırmazlık Derecesi	-
Voltaj	400 - 690 V
Bağlantı Tipi	Vidalı
Kutu Adeti	30
Malzeme Cinsi	PBT, %30 GF, V0





## UYUMLU OLDUĞU GÖVDELER

	UZATMA GÖVDE Üst Giriş		UZATMA GÖVDE h 80 mm *		DUVAR GÖVDE Çift Giriş Tek Mandallı
29155		29176		29362S	
	UZATMA GÖVDE Yan Giriş		UZATMA GÖVDE Üst Giriş (Tek Mandallı İçin)		UZATMA GÖVDE h 80 mm (Tek Mandallı İçin) *
29043		29364		29367	
	MAKİNE GÖVDE		UZATMA GÖVDE Yan Giriş (Tek Mandallı İçin)		MAKİNE GÖVDE Tek Mandallı - Kapaklı
29042S		29363		29410S	
	DUVAR GÖVDE		MAKİNE GÖVDE Tek Mandallı		DUVAR GÖVDE Tek Mandallı - Kapaklı
29056S		29360S		29411S	
	DUVAR GÖVDE Çift Giriş		DUVAR GÖVDE Tek Mandallı		DUVAR GÖVDE Çift Giriş Tek Mandallı - Kapaklı
29057S		29361S		29412S	

Yukarıdaki gövdelerin renk ve dış çapı, yan taraftaki tabloda bulunan kodların başına eklenerek yeni ürün kodu oluşturulabilir. Sonu "S" ile biten gövdeler için oluşturulan yeni ürün kodunun sonuna "S" eklenmelidir. (Örn.: 29362-2305S)

Altı kırmızı bant ile ifade edilmiş ölçüler standart üretimimizdir. ←



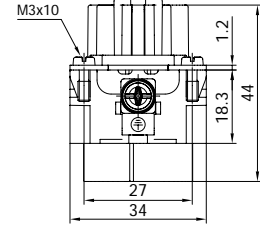
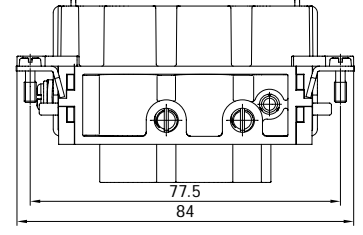
\* 29176 ve 29367 gövdeler için renk ve dış çapı hakkında bilgi alınız.

Dış Çap Kodu Renk Kodu	Malzeme	Çap
-2305	Alüminyum Gri	M 25
-2905	Alüminyum Gri	N 3/4
-0604	Alüminyum Siyah	PG 21
-2304	Alüminyum Siyah	M 25
-2904	Alüminyum Siyah	N 3/4









## 29114 PRİZ ÇEKİRDEK



Kontak Sayısı	4P+E
Amper	80
Sızdırmazlık Derecesi	-
Voltaj	400 - 690 V
Bağlantı Tipi	Vidalı
Kutu Adeti	30
Malzeme Cinsi	PBT, %30 GF, V0



## UYUMLU OLDUĞU GÖVDELER

 29155	UZATMA GÖVDE Üst Giriş	 29176	UZATMA GÖVDE h 80 mm *	 29361S	DUVAR GÖVDE Tek Mandallı
 29043	UZATMA GÖVDE Yan Giriş	 29177S	UZATMA GÖVDE h 80 mm Mandallı Contalı *	 29362S	DUVAR GÖVDE Çift Giriş Tek Mandallı
 29160S	UZATMA GÖVDE Üst Giriş Mandallı Contalı	 29364	UZATMA GÖVDE Üst Giriş (Tek Mandallı İçin)	 29367	UZATMA GÖVDE h 80 mm (Tek Mandallı İçin) *
 29050S	UZATMA GÖVDE Yan Giriş Mandallı Contalı	 29363	UZATMA GÖVDE Yan Giriş (Tek Mandallı İçin)	 29368S	UZATMA GÖVDE h 80 mm Tek Mandallı Contalı *
 29042S	MAKİNE GÖVDE	 29366S	UZATMA GÖVDE Üst Giriş Tek Mandallı Contalı	 29410S	MAKİNE GÖVDE Tek Mandallı - Kapaklı
 29056S	DUVAR GÖVDE	 29365S	UZATMA GÖVDE Yan Giriş Tek Mandallı Contalı	 29411S	DUVAR GÖVDE Tek Mandallı - Kapaklı
 29057S	DUVAR GÖVDE Çift Giriş	 29360S	MAKİNE GÖVDE Tek Mandallı	 29412S	DUVAR GÖVDE Çift Giriş Tek Mandallı - Kapaklı


Yukarıdaki gövdelerin renk ve dış çapı, yan taraftaki tabloda bulunan kodların başına eklenerek yeni ürün kodu oluşturulabilir. Sonu "S" ile biten gövdeler için oluşturulan yeni ürün kodunun sonuna "S" eklenmelidir. (Örn.: 29057-2305S)

Altı kırmızı bant ile ifade edilmiş ölçüler standart üretimimizdir.



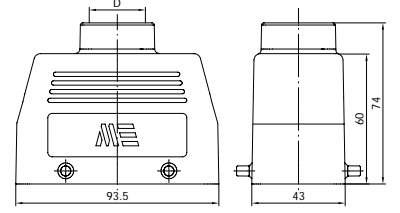
\* 29176, 29177S, 29367 ve 29368S gövdeler için renk ve dış çapı hakkında bilgi alınır.

Dış Çap Kodu Renk Kodu	Malzeme	Çap
-2305	Alüminyum Gri	M 25
-2905	Alüminyum Gri	N 3/4
-0604	Alüminyum Siyah	PG 21
-2304	Alüminyum Siyah	M 25
-2904	Alüminyum Siyah	N 3/4




## 403410 FİŞ (ÜST GİRİŞ)

Kontak Sayısı	4P+E
Amper	80
Sızdırmazlık Derecesi	IP65
Voltaj	400 - 690 V
Bağlantı Tipi	Vidalı
Kutu Adeti	12
Gövde Tipi	Alüminyum

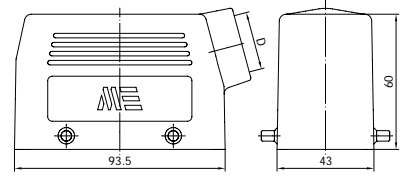


D	Pg	M	NPT
	21	25	3/4"




## 403403 FİŞ (YAN GİRİŞ)

Kontak Sayısı	4P+E
Amper	80
Sızdırmazlık Derecesi	IP65
Voltaj	400 - 690 V
Bağlantı Tipi	Vidalı
Kutu Adeti	12
Gövde Tipi	Alüminyum

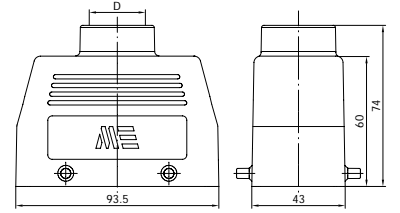


D	Pg	M	NPT
	21	25	3/4"




## 403409 UZATMA PRİZİ (ÜST GİRİŞ)

Kontak Sayısı	4P+E
Amper	80
Sızdırmazlık Derecesi	IP65
Voltaj	400 - 690 V
Bağlantı Tipi	Vidalı
Kutu Adeti	12
Gövde Tipi	Alüminyum

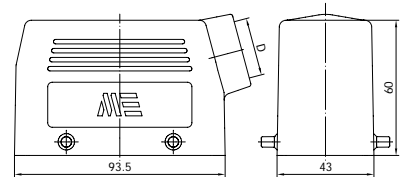


D	Pg	M	NPT
	21	25	3/4"



## 403402 UZATMA PRİZİ (YAN GİRİŞ)

Kontak Sayısı	4P+E
Amper	80
Sızdırmazlık Derecesi	IP65
Voltaj	400 - 690 V
Bağlantı Tipi	Vidalı
Kutu Adeti	12
Gövde Tipi	Alüminyum




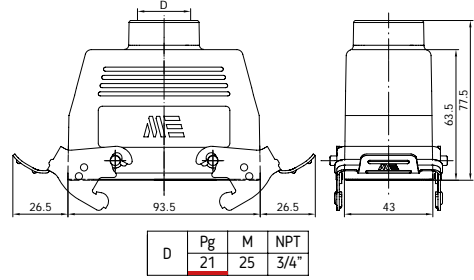
D	Pg	M	NPT
	21	25	3/4"



## 403411S

### UZATMA PRİZİ (ÜST GİRİŞ - MANDALLI CONTALI)


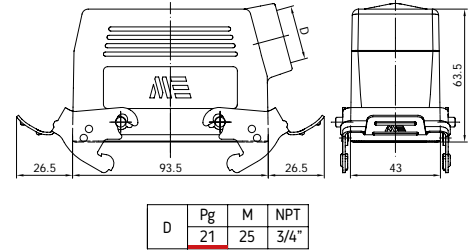
Kontakt Sayısı	4P+E
Amper	80
Sızdırmazlık Derecesi	IP65
Voltaj	400 - 690 V
Bağlantı Tipi	Vidalı
Kutu Adeti	8
Gövde Tipi	Alüminyum



## 403404S

### UZATMA PRİZİ (YAN GİRİŞ - MANDALLI CONTALI)


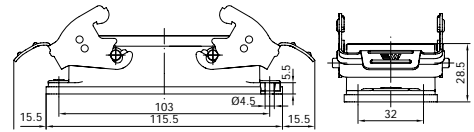
Kontakt Sayısı	4P+E
Amper	80
Sızdırmazlık Derecesi	IP65
Voltaj	400 - 690 V
Bağlantı Tipi	Vidalı
Kutu Adeti	10
Gövde Tipi	Alüminyum



## 403400S

### MAKİNE PRİZİ

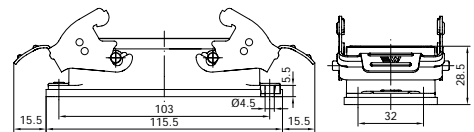
Kontakt Sayısı	4P+E
Amper	80
Sızdırmazlık Derecesi	IP65
Voltaj	400 - 690 V
Bağlantı Tipi	Vidalı
Kutu Adeti	12
Gövde Tipi	Alüminyum




## 403401S

### MAKİNE FİŞİ

Kontakt Sayısı	4P+E
Amper	80
Sızdırmazlık Derecesi	IP65
Voltaj	400 - 690 V
Bağlantı Tipi	Vidalı
Kutu Adeti	12
Gövde Tipi	Alüminyum


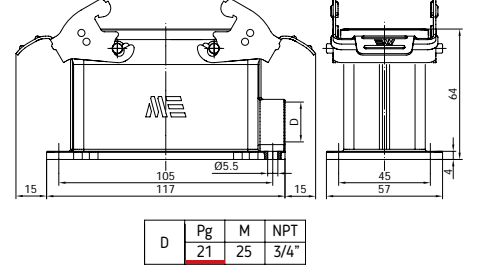




## 403405S

### DUVAR PRİZİ


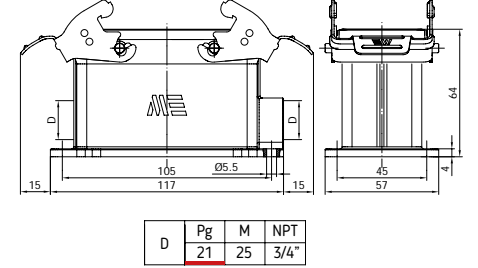
Kontak Sayısı	4P+E
Amper	80
Sızdırmazlık Derecesi	IP65
Voltaj	400 - 690 V
Bağlantı Tipi	Vidalı
Kutu Adeti	10
Gövde Tipi	Alüminyum



## 403407S

### DUVAR PRİZİ (ÇİFT GİRİŞ)


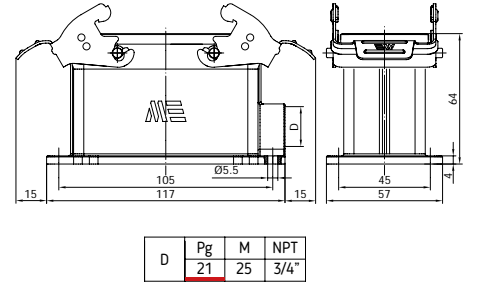
Kontak Sayısı	4P+E
Amper	80
Sızdırmazlık Derecesi	IP65
Voltaj	400 - 690 V
Bağlantı Tipi	Vidalı
Kutu Adeti	10
Gövde Tipi	Alüminyum



## 403406S

### DUVAR FİŞİ

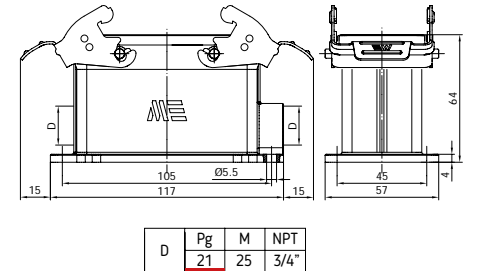
Kontak Sayısı	4P+E
Amper	80
Sızdırmazlık Derecesi	IP65
Voltaj	400 - 690 V
Bağlantı Tipi	Vidalı
Kutu Adeti	10
Gövde Tipi	Alüminyum



## 403408S

### DUVAR FİŞİ (ÇİFT GİRİŞ)


Kontak Sayısı	4P+E
Amper	80
Sızdırmazlık Derecesi	IP65
Voltaj	400 - 690 V
Bağlantı Tipi	Vidalı
Kutu Adeti	10
Gövde Tipi	Alüminyum



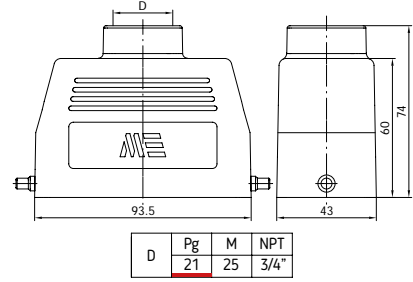


## 403580

### FİŞ (ÜST GİRİŞ - TEK MANDALLI İÇİN)




Kontakt Sayısı	4P+E
Amper	80
Sızdırmazlık Derecesi	IP65
Voltaj	400 - 690 V
Bağlantı Tipi	Vidalı
Kutu Adeti	12
Gövde Tipi	Alüminyum

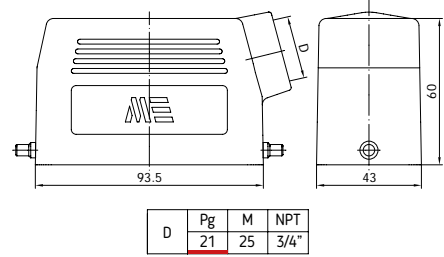


## 403581

### FİŞ (YAN GİRİŞ - TEK MANDALLI İÇİN)




Kontakt Sayısı	4P+E
Amper	80
Sızdırmazlık Derecesi	IP65
Voltaj	400 - 690 V
Bağlantı Tipi	Vidalı
Kutu Adeti	12
Gövde Tipi	Alüminyum

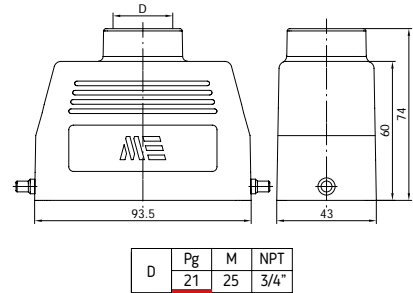


## 403582

### UZATMA PRİZİ (ÜST GİRİŞ - TEK MANDALLI İÇİN)




Kontakt Sayısı	4P+E
Amper	80
Sızdırmazlık Derecesi	IP65
Voltaj	400 - 690 V
Bağlantı Tipi	Vidalı
Kutu Adeti	12
Gövde Tipi	Alüminyum

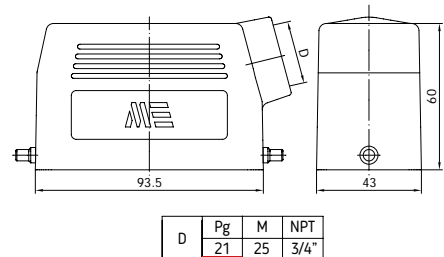



## 403583

### UZATMA PRİZİ (YAN GİRİŞ - TEK MANDALLI İÇİN)



Kontakt Sayısı	4P+E
Amper	80
Sızdırmazlık Derecesi	IP65
Voltaj	400 - 690 V
Bağlantı Tipi	Vidalı
Kutu Adeti	12
Gövde Tipi	Alüminyum


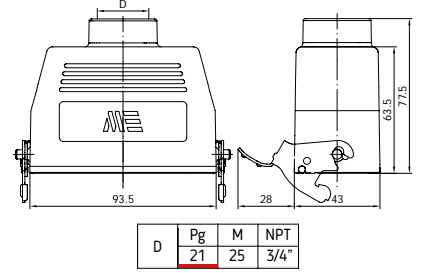




## 403584S

UZATMA PRİZİ (ÜST GİRİŞ - TEK MANDALLI CONTALI)

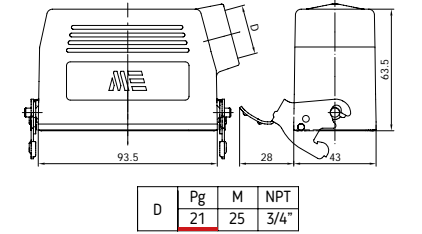
Kontakt Sayısı	4P+E
Amper	80
Sızdırmazlık Derecesi	IP65
Voltaj	400 - 690 V
Bağlantı Tipi	Vidalı
Kutu Adeti	8
Gövde Tipi	Alüminyum



## 403585S

UZATMA PRİZİ (YAN GİRİŞ - TEK MANDALLI CONTALI)

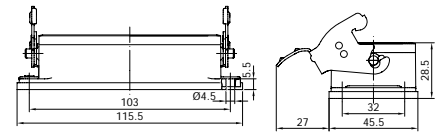
Kontakt Sayısı	4P+E
Amper	80
Sızdırmazlık Derecesi	IP65
Voltaj	400 - 690 V
Bağlantı Tipi	Vidalı
Kutu Adeti	10
Gövde Tipi	Alüminyum



## 403586S

MAKİNE PRİZİ (TEK MANDALLI)

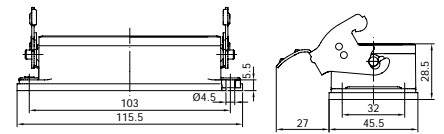
Kontakt Sayısı	4P+E
Amper	80
Sızdırmazlık Derecesi	IP65
Voltaj	400 - 690 V
Bağlantı Tipi	Vidalı
Kutu Adeti	12
Gövde Tipi	Alüminyum



## 403587S

MAKİNE FİŞİ (TEK MANDALLI)

Kontakt Sayısı	4P+E
Amper	80
Sızdırmazlık Derecesi	IP65
Voltaj	400 - 690 V
Bağlantı Tipi	Vidalı
Kutu Adeti	12
Gövde Tipi	Alüminyum




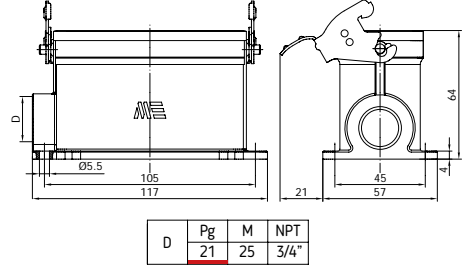




## 403588S

### DUVAR PRİZİ (TEK MANDALLI)


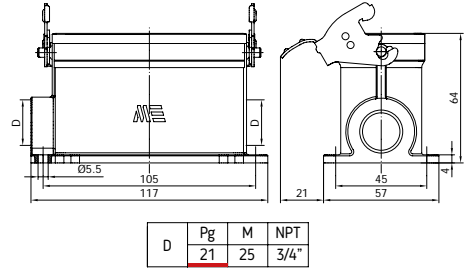
Kontakt Sayısı	4P+E
Amper	80
Sızdırmazlık Derecesi	IP65
Voltaj	400 - 690 V
Bağlantı Tipi	Vidalı
Kutu Adeti	10
Gövde Tipi	Alüminyum



## 403590S

### DUVAR PRİZİ (ÇİFT GİRİŞ - TEK MANDALLI)


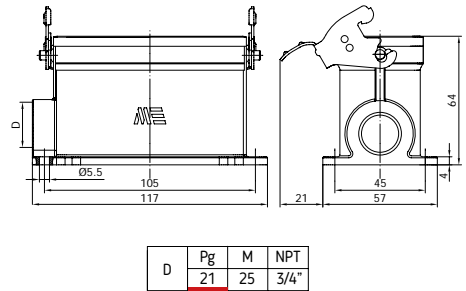
Kontakt Sayısı	4P+E
Amper	80
Sızdırmazlık Derecesi	IP65
Voltaj	400 - 690 V
Bağlantı Tipi	Vidalı
Kutu Adeti	10
Gövde Tipi	Alüminyum



## 403589S

### DUVAR FİŞİ (TEK MANDALLI)

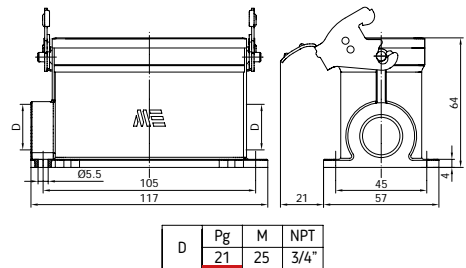
Kontakt Sayısı	4P+E
Amper	80
Sızdırmazlık Derecesi	IP65
Voltaj	400 - 690 V
Bağlantı Tipi	Vidalı
Kutu Adeti	10
Gövde Tipi	Alüminyum




## 403591S

### DUVAR FİŞİ (ÇİFT GİRİŞ - TEK MANDALLI)

Kontakt Sayısı	4P+E
Amper	80
Sızdırmazlık Derecesi	IP65
Voltaj	400 - 690 V
Bağlantı Tipi	Vidalı
Kutu Adeti	10
Gövde Tipi	Alüminyum


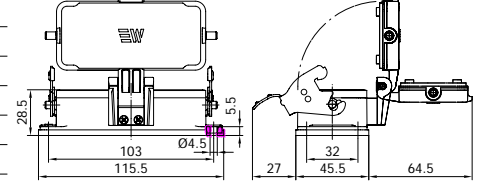




## 403750S

### MAKİNE PRİZİ (TEK MANDALLI KAPAKLI)

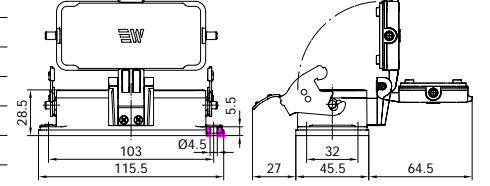
Kontak Sayısı	4P+E
Amper	80
Sızdırmazlık Derecesi	IP65
Voltaj	400 - 690 V
Bağlantı Tipi	Vidalı
Kutu Adeti	12
Gövde Tipi	Alüminyum



## 403751S

### MAKİNE FİŞİ (TEK MANDALLI KAPAKLI)

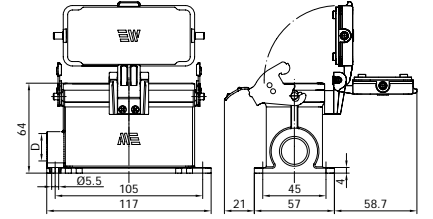
Kontak Sayısı	4P+E
Amper	80
Sızdırmazlık Derecesi	IP65
Voltaj	400 - 690 V
Bağlantı Tipi	Vidalı
Kutu Adeti	12
Gövde Tipi	Alüminyum




## 403752S

### DUVAR PRİZİ (TEK MANDALLI KAPAKLI)

Kontak Sayısı	4P+E
Amper	80
Sızdırmazlık Derecesi	IP65
Voltaj	400 - 690 V
Bağlantı Tipi	Vidalı
Kutu Adeti	8
Gövde Tipi	Alüminyum



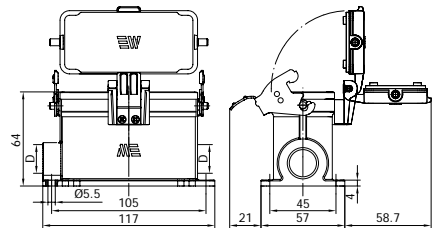
D	Pg	M	NPT
21	25	3/4"	




## 403754S

### DUVAR PRİZİ (ÇİFT GİRİŞ - TEK MANDALLI KAPAKLI)

Kontak Sayısı	4P+E
Amper	80
Sızdırmazlık Derecesi	IP65
Voltaj	400 - 690 V
Bağlantı Tipi	Vidalı
Kutu Adeti	8
Gövde Tipi	Alüminyum



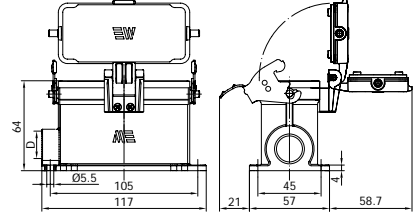
D	Pg	M	NPT
21	25	3/4"	




## 403753S

### DUVAR FİŞİ (TEK MANDALLI KAPAKLI)

Kontak Sayısı	4P+E
Amper	80
Sızdırmazlık Derecesi	IP65
Voltaj	400 - 690 V
Bağlantı Tipi	Vidalı
Kutu Adeti	8
Gövde Tipi	Alüminyum



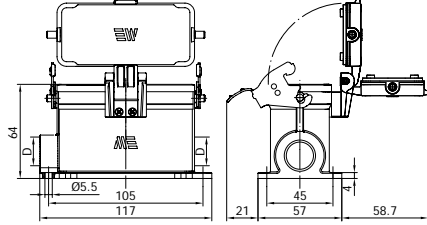
D	Pg	M	NPT
	21	25	3/4"



## 403755S

### DUVAR FİŞİ (ÇİFT GİRİŞ - TEK MANDALLI KAPAKLI)

Kontak Sayısı	4P+E
Amper	80
Sızdırmazlık Derecesi	IP65
Voltaj	400 - 690 V
Bağlantı Tipi	Vidalı
Kutu Adeti	8
Gövde Tipi	Alüminyum



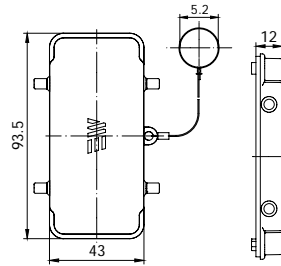
D	Pg	M	NPT
	21	25	3/4"

## 29651

### MAKİNE GÖVDE KORUMA KAPAK



Kontak Sayısı	4P+E
Kutu Adeti	50
Gövde Tipi	Plastik

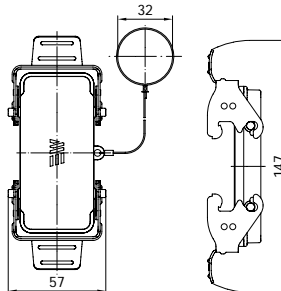


## 29654S

### UZATMA GÖVDE KORUMA KAPAK (MANDALLI CANTALI)



Kontak Sayısı	4P+E
Kutu Adeti	20
Gövde Tipi	Plastik


















## 29117

### FİŞ ÇEKİRDEK



Kontak Sayısı	4P+2P+E
Amper	80/16
Sızdırmazlık Derecesi	-
Voltaj	400 - 690 V
Bağlantı Tipi	Vidalı
Kutu Adeti	30
Malzeme Cinsi	PBT, %30 GF, V0

## UYUMLU OLDUĞU GÖVDELER

	UZATMA GÖVDE Üst Giriş		UZATMA GÖVDE h 80 mm *		DUVAR GÖVDE Çift Giriş Tek Mandallı
29155		29176		29362S	
	UZATMA GÖVDE Yan Giriş		UZATMA GÖVDE Üst Giriş (Tek Mandallı İçin)		UZATMA GÖVDE h 80 mm (Tek Mandallı İçin) *
29043		29364		29367	
	MAKİNE GÖVDE		UZATMA GÖVDE Yan Giriş (Tek Mandallı İçin)		MAKİNE GÖVDE Tek Mandallı - Kapaklı
29042S		29363		29410S	
	DUVAR GÖVDE		MAKİNE GÖVDE Tek Mandallı		DUVAR GÖVDE Tek Mandallı - Kapaklı
29056S		29360S		29411S	
	DUVAR GÖVDE Çift Giriş		DUVAR GÖVDE Tek Mandallı		DUVAR GÖVDE Çift Giriş Tek Mandallı - Kapaklı
29057S		29361S		29412S	

Yukarıdaki gövdelerin renk ve dış çapı, yan taraftaki tabloda bulunan kodların başına eklenerek yeni ürün kodu oluşturulabilir. Sonu "S" ile biten gövdeler için oluşturulan yeni ürün kodunun sonuna "S" eklenmelidir. (Örn.: 29362-2305S)

Altı kırmızı bant ile ifade edilmiş ölçüler standart üretimimizdir. ←



\* 29176 ve 29367 gövdeler için renk ve dış çapı hakkında bilgi alınız.

Dış Çap Kodu	Renk Kodu	Malzeme	Çap
-2305		Alüminyum Gri	M 25
-2905		Alüminyum Gri	N 3/4
-0604		Alüminyum Siyah	PG 21
-2304		Alüminyum Siyah	M 25
-2904		Alüminyum Siyah	N 3/4







## 29116

### PRİZ ÇEKİRDEK



Kontak Sayısı	4P+2P+E
Amper	80/16
Sızdırmazlık Derecesi	-
Voltaj	400 - 690 V
Bağlantı Tipi	Vidalı
Kutu Adeti	30
Malzeme Cinsi	PBT, %30 GF, V0

## UYUMLU OLDUĞU GÖVDELER

 29155	UZATMA GÖVDE Üst Giriş	 29176	UZATMA GÖVDE h 80 mm *	 29361S	DUVAR GÖVDE Tek Mandallı
 29043	UZATMA GÖVDE Yan Giriş	 29177S	UZATMA GÖVDE h 80 mm Mandallı Contalı *	 29362S	DUVAR GÖVDE Çift Giriş Tek Mandallı
 29160S	UZATMA GÖVDE Üst Giriş Mandallı Contalı	 29364	UZATMA GÖVDE Üst Giriş (Tek Mandallı İçin)	 29367	UZATMA GÖVDE h 80 mm (Tek Mandallı İçin) *
 29050S	UZATMA GÖVDE Yan Giriş Mandallı Contalı	 29363	UZATMA GÖVDE Yan Giriş (Tek Mandallı İçin)	 29368S	UZATMA GÖVDE h 80 mm Tek Mandallı Contalı *
 29042S	MAKİNE GÖVDE	 29366S	UZATMA GÖVDE Üst Giriş Tek Mandallı Contalı	 29410S	MAKİNE GÖVDE Tek Mandallı - Kapaklı
 29056S	DUVAR GÖVDE	 29365S	UZATMA GÖVDE Yan Giriş Tek Mandallı Contalı	 29411S	DUVAR GÖVDE Tek Mandallı - Kapaklı
 29057S	DUVAR GÖVDE Çift Giriş	 29360S	MAKİNE GÖVDE Tek Mandallı	 29412S	DUVAR GÖVDE Çift Giriş Tek Mandallı - Kapaklı

Yukarıdaki gövdelerin renk ve dış çapı, yan taraftaki tabloda bulunan kodların başına eklenerek yeni ürün kodu oluşturulabilir. Sonu "S" ile biten gövdeler için oluşturulan yeni ürün kodunun sonuna "S" eklenmelidir. (Örn.: 29057-2305S)

Altı kırmızı bant ile ifade edilmiş ölçüler standart üretimimizdir.



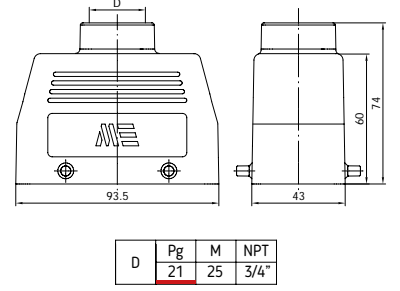
\* 29176, 29177S, 29367 ve 29368S gövdeler için renk ve dış çapı hakkında bilgi alınır.

Dış Çap Kodu Renk Kodu	Malzeme	Çap
-2305	Alüminyum Gri	M 25
-2905	Alüminyum Gri	N 3/4
-0604	Alüminyum Siyah	PG 21
-2304	Alüminyum Siyah	M 25
-2904	Alüminyum Siyah	N 3/4



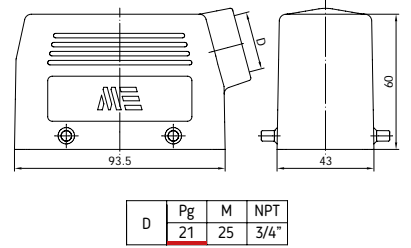
## 403430 FİŞ (ÜST GİRİŞ)

Kontakt Sayısı	4P+2P+E
Amper	80/16
Sızdırmazlık Derecesi	IP65
Voltaj	400 - 690 V
Bağlantı Tipi	Vidalı
Kutu Adeti	12
Gövde Tipi	Alüminyum



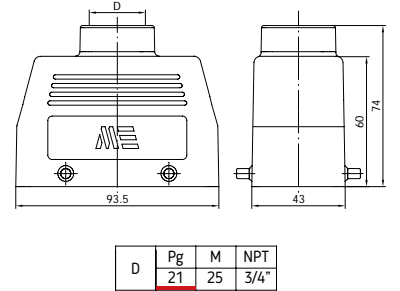
## 403423 FİŞ (YAN GİRİŞ)

Kontakt Sayısı	4P+2P+E
Amper	80/16
Sızdırmazlık Derecesi	IP65
Voltaj	400 - 690 V
Bağlantı Tipi	Vidalı
Kutu Adeti	12
Gövde Tipi	Alüminyum



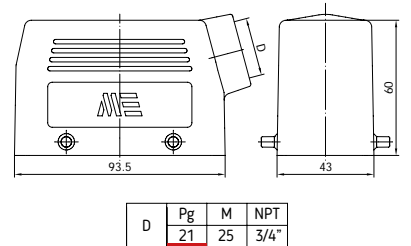
## 403429 UZATMA PRİZİ (ÜST GİRİŞ)

Kontakt Sayısı	4P+2P+E
Amper	80/16
Sızdırmazlık Derecesi	IP65
Voltaj	400 - 690 V
Bağlantı Tipi	Vidalı
Kutu Adeti	12
Gövde Tipi	Alüminyum



## 403422 UZATMA PRİZİ (YAN GİRİŞ)

Kontakt Sayısı	4P+2P+E
Amper	80/16
Sızdırmazlık Derecesi	IP65
Voltaj	400 - 690 V
Bağlantı Tipi	Vidalı
Kutu Adeti	12
Gövde Tipi	Alüminyum



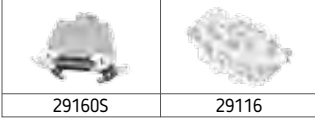
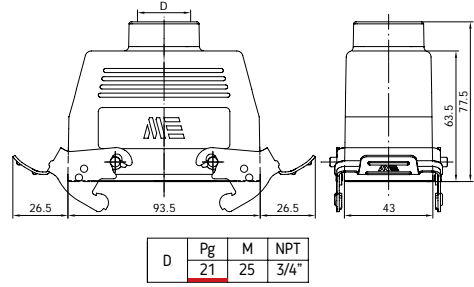




## 403431S

### UZATMA PRİZİ (ÜST GİRİŞ - MANDALLI CONTALI)

Kontak Sayısı	4P+2P+E
Amper	80/16
Sızdırmazlık Derecesi	IP65
Voltaj	400 - 690 V
Bağlantı Tipi	Vidalı
Kutu Adeti	8
Gövde Tipi	Alüminyum



29160S


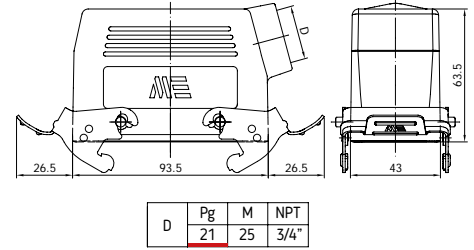
29116



## 403424S

### UZATMA PRİZİ (YAN GİRİŞ - MANDALLI CONTALI)

Kontak Sayısı	4P+2P+E
Amper	80/16
Sızdırmazlık Derecesi	IP65
Voltaj	400 - 690 V
Bağlantı Tipi	Vidalı
Kutu Adeti	10
Gövde Tipi	Alüminyum



29050S


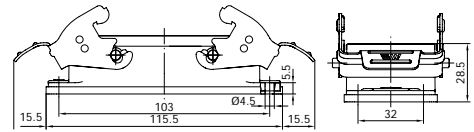
29116



## 403420S

### MAKİNE PRİZİ

Kontak Sayısı	4P+2P+E
Amper	80/16
Sızdırmazlık Derecesi	IP65
Voltaj	400 - 690 V
Bağlantı Tipi	Vidalı
Kutu Adeti	12
Gövde Tipi	Alüminyum



29042S

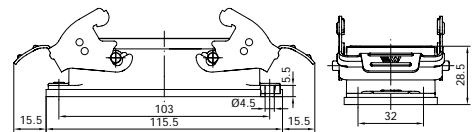
29116



## 403421S


### MAKİNE FİŞİ

Kontak Sayısı	4P+2P+E
Amper	80/16
Sızdırmazlık Derecesi	IP65
Voltaj	400 - 690 V
Bağlantı Tipi	Vidalı
Kutu Adeti	12
Gövde Tipi	Alüminyum



29042S

29117

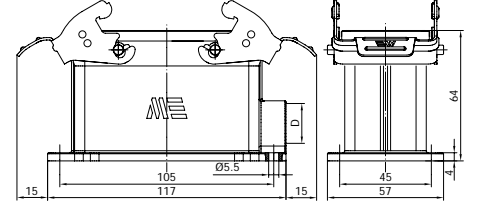


29056S


29116

## 403425S DUVAR PRİZİ

Kontak Sayısı	4P+2P+E
Amper	80/16
Sızdırmazlık Derecesi	IP65
Voltaj	400 - 690 V
Bağlantı Tipi	Vidalı
Kutu Adeti	10
Gövde Tipi	Alüminyum



D	Pg	M	NPT
	21	25	3/4"

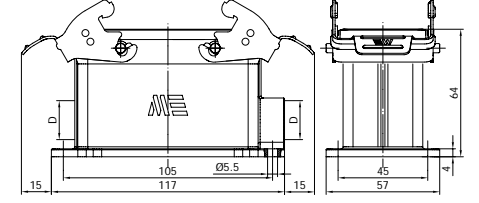


29057S


29116

## 403427S DUVAR PRİZİ (ÇİFT GİRİŞ)

Kontak Sayısı	4P+2P+E
Amper	80/16
Sızdırmazlık Derecesi	IP65
Voltaj	400 - 690 V
Bağlantı Tipi	Vidalı
Kutu Adeti	10
Gövde Tipi	Alüminyum



D	Pg	M	NPT
	21	25	3/4"

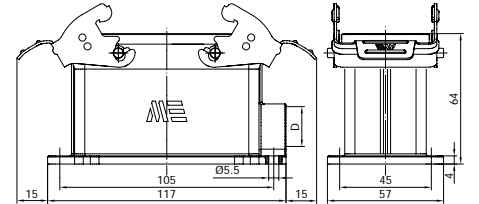


29056S

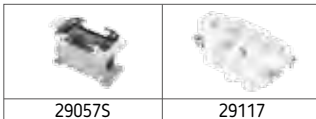
29117

## 403426S DUVAR FİŞİ

Kontak Sayısı	4P+2P+E
Amper	80/16
Sızdırmazlık Derecesi	IP65
Voltaj	400 - 690 V
Bağlantı Tipi	Vidalı
Kutu Adeti	10
Gövde Tipi	Alüminyum



D	Pg	M	NPT
	21	25	3/4"

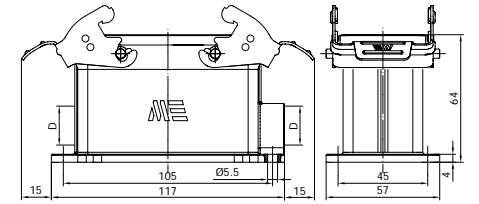


29057S

29117

## 403428S DUVAR FİŞİ (ÇİFT GİRİŞ)

Kontak Sayısı	4P+2P+E
Amper	80/16
Sızdırmazlık Derecesi	IP65
Voltaj	400 - 690 V
Bağlantı Tipi	Vidalı
Kutu Adeti	10
Gövde Tipi	Alüminyum




D	Pg	M	NPT
	21	25	3/4"



## 403600

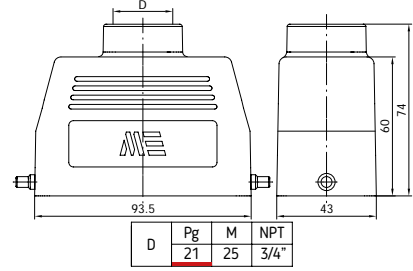
### FİŞ (ÜST GİRİŞ - TEK MANDALLI İÇİN)



29364


29117

Kontakt Sayısı	4P+2P+E
Amper	80/16
Sızdırmazlık Derecesi	IP65
Voltaj	400 - 690 V
Bağlantı Tipi	Vidalı
Kutu Adeti	12
Gövde Tipi	Alüminyum



## 403601

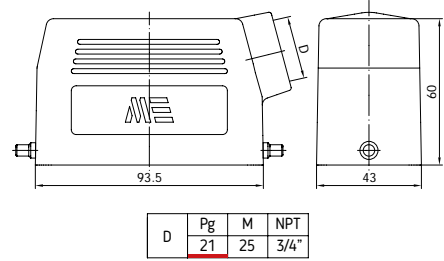
### FİŞ (YAN GİRİŞ - TEK MANDALLI İÇİN)



29363


29117

Kontakt Sayısı	4P+2P+E
Amper	80/16
Sızdırmazlık Derecesi	IP65
Voltaj	400 - 690 V
Bağlantı Tipi	Vidalı
Kutu Adeti	12
Gövde Tipi	Alüminyum



## 403602

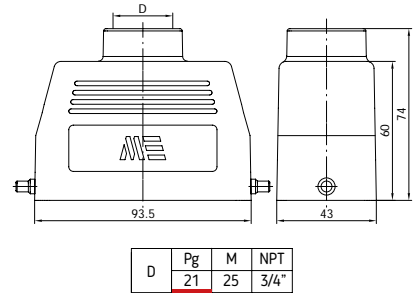
### UZATMA PRİZİ (ÜST GİRİŞ - TEK MANDALLI İÇİN)



29364


29116

Kontakt Sayısı	4P+2P+E
Amper	80/16
Sızdırmazlık Derecesi	IP65
Voltaj	400 - 690 V
Bağlantı Tipi	Vidalı
Kutu Adeti	12
Gövde Tipi	Alüminyum



## 403603

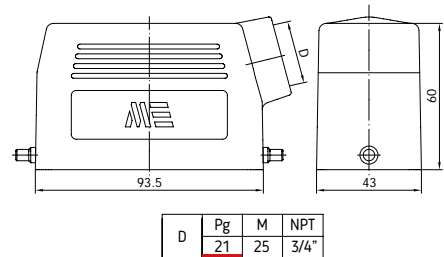
### UZATMA PRİZİ (YAN GİRİŞ - TEK MANDALLI İÇİN)




29363

29116

Kontakt Sayısı	4P+2P+E
Amper	80/16
Sızdırmazlık Derecesi	IP65
Voltaj	400 - 690 V
Bağlantı Tipi	Vidalı
Kutu Adeti	12
Gövde Tipi	Alüminyum






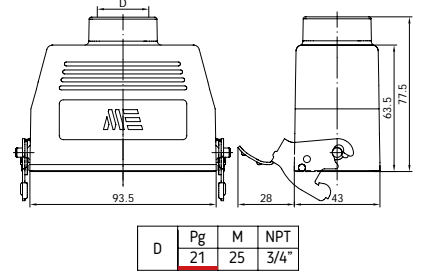
29366S

29116

## 403604S

UZATMA PRİZİ (ÜST GİRİŞ - TEK MANDALLI CONTALI)

Kontakt Sayısı	4P+2P+E
Amper	80/16
Sızdırmazlık Derecesi	IP65
Voltaj	400 - 690 V
Bağlantı Tipi	Vidalı
Kutu Adeti	8
Gövde Tipi	Alüminyum



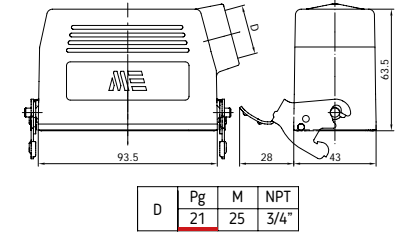
29365S

29116

## 403605S

UZATMA PRİZİ (YAN GİRİŞ - TEK MANDALLI CONTALI)

Kontakt Sayısı	4P+2P+E
Amper	80/16
Sızdırmazlık Derecesi	IP65
Voltaj	400 - 690 V
Bağlantı Tipi	Vidalı
Kutu Adeti	10
Gövde Tipi	Alüminyum



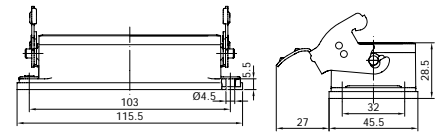
29360S

29116

## 403606S

MAKİNE PRİZİ (TEK MANDALLI)

Kontakt Sayısı	4P+2P+E
Amper	80/16
Sızdırmazlık Derecesi	IP65
Voltaj	400 - 690 V
Bağlantı Tipi	Vidalı
Kutu Adeti	12
Gövde Tipi	Alüminyum



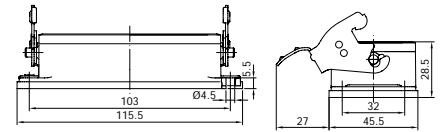
29360S

29117

## 403607S

MAKİNE FİŞİ (TEK MANDALLI)

Kontakt Sayısı	4P+2P+E
Amper	80/16
Sızdırmazlık Derecesi	IP65
Voltaj	400 - 690 V
Bağlantı Tipi	Vidalı
Kutu Adeti	12
Gövde Tipi	Alüminyum

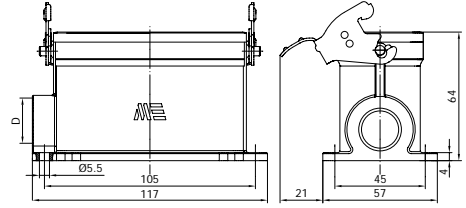





## 403608S

### DUVAR PRİZİ (TEK MANDALLI)

Kontakt Sayısı	4P+2P+E
Amper	80/16
Sızdırmazlık Derecesi	IP65
Voltaj	400 - 690 V
Bağlantı Tipi	Vidalı
Kutu Adeti	10
Gövde Tipi	Alüminyum



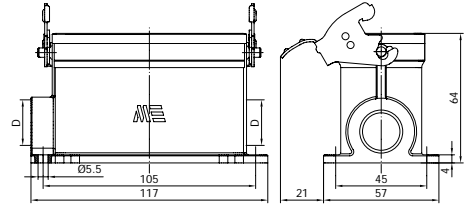

D	Pg	M	NPT
	21	25	3/4"



## 403610S

### DUVAR PRİZİ (ÇİFT GİRİŞ - TEK MANDALLI)

Kontakt Sayısı	4P+2P+E
Amper	80/16
Sızdırmazlık Derecesi	IP65
Voltaj	400 - 690 V
Bağlantı Tipi	Vidalı
Kutu Adeti	10
Gövde Tipi	Alüminyum



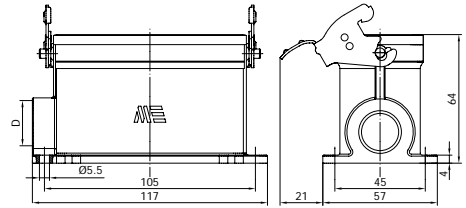

D	Pg	M	NPT
	21	25	3/4"



## 403609S

### DUVAR FİŞİ (TEK MANDALLI)

Kontakt Sayısı	4P+2P+E
Amper	80/16
Sızdırmazlık Derecesi	IP65
Voltaj	400 - 690 V
Bağlantı Tipi	Vidalı
Kutu Adeti	10
Gövde Tipi	Alüminyum



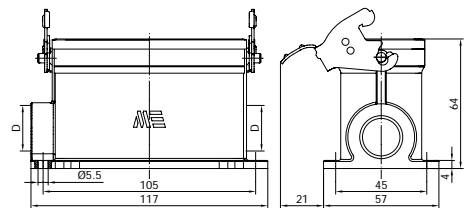

D	Pg	M	NPT
	21	25	3/4"




## 403611S

### DUVAR FİŞİ (ÇİFT GİRİŞ - TEK MANDALLI)

Kontakt Sayısı	4P+2P+E
Amper	80/16
Sızdırmazlık Derecesi	IP65
Voltaj	400 - 690 V
Bağlantı Tipi	Vidalı
Kutu Adeti	10
Gövde Tipi	Alüminyum



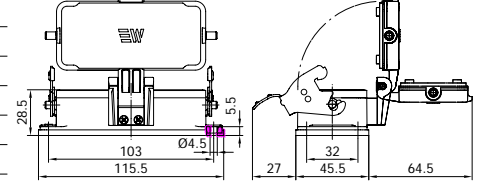
D	Pg	M	NPT
	21	25	3/4"



## 403760S

### MAKİNE PRİZİ (TEK MANDALLI KAPAKLI)


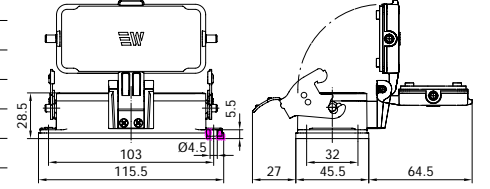
Kontakt Sayısı	4P+2P+E
Amper	80/16
Sızdırmazlık Derecesi	IP65
Voltaj	400 - 690 V
Bağlantı Tipi	Vidalı
Kutu Adeti	12
Gövde Tipi	Alüminyum



## 403761S

### MAKİNE FİŞİ (TEK MANDALLI KAPAKLI)

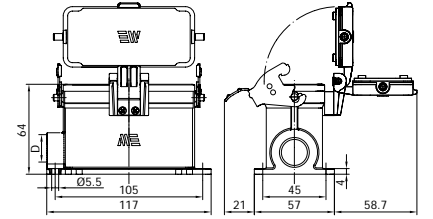
Kontakt Sayısı	4P+2P+E
Amper	80/16
Sızdırmazlık Derecesi	IP65
Voltaj	400 - 690 V
Bağlantı Tipi	Vidalı
Kutu Adeti	12
Gövde Tipi	Alüminyum



## 403762S

### DUVAR PRİZİ (TEK MANDALLI KAPAKLI)

Kontakt Sayısı	4P+2P+E
Amper	80/16
Sızdırmazlık Derecesi	IP65
Voltaj	400 - 690 V
Bağlantı Tipi	Vidalı
Kutu Adeti	8
Gövde Tipi	Alüminyum



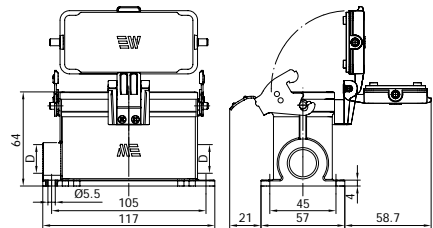
D	Pg	M	NPT
21	25	3/4"	




## 403764S

### DUVAR PRİZİ (ÇİFT GİRİŞ - TEK MANDALLI KAPAKLI)

Kontakt Sayısı	4P+2P+E
Amper	80/16
Sızdırmazlık Derecesi	IP65
Voltaj	400 - 690 V
Bağlantı Tipi	Vidalı
Kutu Adeti	8
Gövde Tipi	Alüminyum



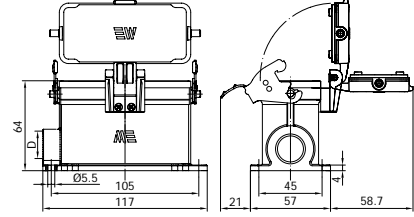
D	Pg	M	NPT
21	25	3/4"	




## 403763S

### DUVAR FİŞİ (TEK MANDALLI KAPAKLI)

Kontakt Sayısı	4P+2P+E
Amper	80/16
Sızdırmazlık Derecesi	IP65
Voltaj	400 - 690 V
Bağlantı Tipi	Vidalı
Kutu Adeti	8
Gövde Tipi	Alüminyum



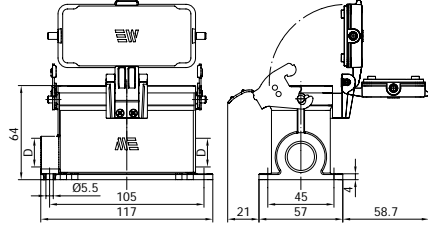
D	Pg	M	NPT
	21	25	3/4"



## 403765S

### DUVAR FİŞİ (ÇİFT GİRİŞ - TEK MANDALLI KAPAKLI)

Kontakt Sayısı	4P+2P+E
Amper	80/16
Sızdırmazlık Derecesi	IP65
Voltaj	400 - 690 V
Bağlantı Tipi	Vidalı
Kutu Adeti	8
Gövde Tipi	Alüminyum



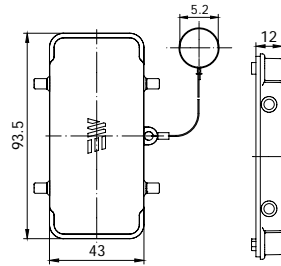
D	Pg	M	NPT
	21	25	3/4"

## 29651

### MAKİNE GÖVDE KORUMA KAPAK



Kontakt Sayısı	4P+2P+E
Kutu Adeti	50
Gövde Tipi	Plastik

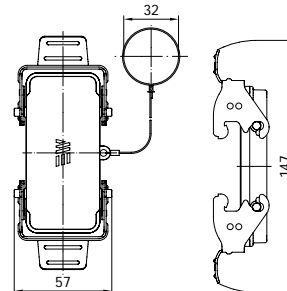


## 29654S

### UZATMA GÖVDE KORUMA KAPAK (MANDALLI CANTALI)




Kontakt Sayısı	4P+2P+E
Kutu Adeti	20
Gövde Tipi	Plastik





# CONCRETE TAKES SUSPENSION







## 29940

- Crimp Kontak Sıkma Pensesi
- 0,14 to 4,0 mm



## 29941

- Sökme Aparatı
- 16A Crimp Kontaklar İçin



## 20066

- Plastik Mandal
- 3-4-5x10A
- Kontaklı Ürünler İçin



## 29602

- Plastik Mandal
- 6x16A
- Kontaklı Ürünler İçin



## 29600

- Plastik Mandal
- 10-16-24x16A
- 6x35A / 4x80 / 4P+2Px80A
- Kontaklı Ürünler İçin



## 29601

- Plastik Mandal
- 32-48x16A / 12x35A
- Kontaklı Ürünler İçin



## 29605

- Metal Mandal
- 3-4-5x10A
- Kontaklı Ürünler İçin



## 29606

- Metal Mandal
- 6x16A
- Kontaklı Ürünler İçin



## 29607

- Metal Mandal
- 10-16-24x16A
- 6x35A / 4x80 / 4P+2Px80A
- Kontaklı Ürünler İçin



## 29608

- Metal Mandal
- 32-48x16A / 12x35A
- Kontaklı Ürünler İçin



## 29950

- Piring
- PG 16
- Rakor Set



## 29952

- Piring
- PG 21
- Rakor Set



## 29953

- Piring
- PG 21
- Rakor Set (Gövdeli)



## 29954

- Piring
- PG 29
- Kelepçeli Rakor